

BNY Mellon Emerging Markets Debt Local Currency Fund Sterling B Acc

Categoria Morningstar™

Obbligazionari Paesi Emergenti Valuta Locale

Benchmark Morningstar

Morningstar Emerging Markets Government Bond Local Currency GR USD
Usato nel Report

Benchmark Dichiarato

JPM GBI-EM Global Diversified TR USD

Morningstar Rating™

Senza rating

Obiettivo d'Investimento Dichiarato

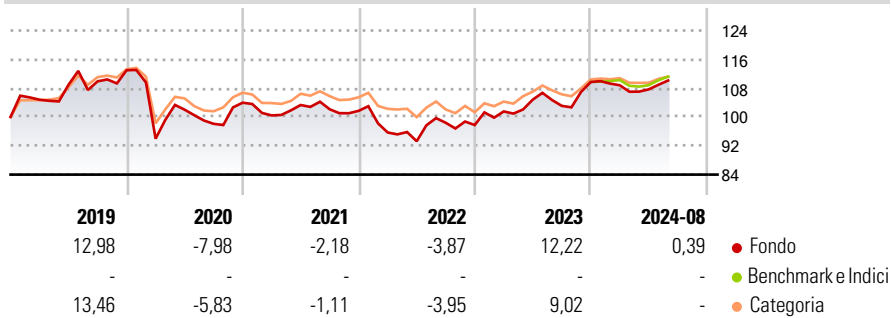
Il fondo mira a conseguire una crescita del capitale attraverso una selezione accurata di obbligazioni denominate in valuta locale emesse nei mercati emergenti. È gestito con un approccio attivo e il team di investimento seleziona prevalentemente quei Paesi emergenti soggetti a cambiamenti strutturali positivi anche nel lungo termine, evitando quelli in cui l'emissione di debito sia sostenuta da flussi di cassa di breve periodo.

Misure di Rischio

3Y Alpha	1,90	3Y Sharpe Ratio	0,04
3Y Beta	1,16	3Y Std Dev	7,03
3Y R-Squared	94,03	3Y Risk	-
3Y Info Ratio	0,29	5Y Risk	-
3Y Tracking Error	3,28	10Y Risk	-

Basati su Morningstar Emerging Markets Government Bond Local Currency GR USD (dove applicabile)

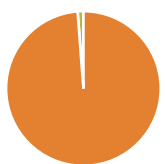
Rendimenti



Rend. Cumulati %	Fondo	Bmk	Cat	Rendimenti Trimestrali %	Q1	Q2	Q3	Q4
3-Mesi	4,61	4,50	3,85	2025	-	-	-	-
6-Mesi	2,21	7,69	6,43	2024	-0,83	-1,04	-	-
1-Anno	6,30	7,07	5,59	2023	3,85	3,22	-1,64	6,42
3-Anni Ann.ti	2,63	3,51	3,91	2022	-5,90	-2,53	5,48	-0,63
5-Anni Ann.ti	0,32	0,63	0,58	2021	-3,40	2,87	-1,15	-0,43
10-Anni Ann.ti	0,33	2,19	1,54					

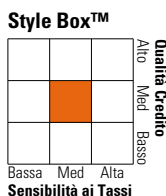
Rendimenti aggiornati al 16/09/2024

Portafoglio 31/01/2025



Asset Allocation %	Netta
Azioni	0,00
Obbligazioni	98,80
Liquidità	1,20
Altro	0,00

Fixed Income Style Box™



Style Box	Fondo
Duration Effettiva	5,99
Maturità effettiva	9,06
Qualità Credito Media	BB

Credit Quality %

Credit Quality %	Fond	Credit Quality %	Fond
AAA	-0,47	BBB	45,57
AA	3,00	BB	30,06
A	18,07	B	0,00
		Below B	0,00
		Not Rated	3,77

Titoli principali

Nome	Settore	%
South Africa (Republic of) 7%	—	6,15
Secretaria Do Tesouro...	—	6,07
Mexico (United Mexican...	—	4,85
South Africa (Republic of) 8%	—	4,84
India (Republic of) 7.26%	—	4,60
Ministerio de Hacienda y...	—	4,13
Malaysia (Government Of)...	—	3,82
Thailand (Kingdom Of) 2.875%	—	3,12
Secretaria Do Tesouro...	—	3,11
Malaysia (Government Of)...	—	3,08
% Primi 10 Titoli sul Patrimonio		43,77
Numero Complessivo di Titoli Azionari		0
Numero Complessivo di Titoli Obbligazionari		48

Fixed Income Sector Weightings %

Settore	Fondo
Governativo	98,03
Societario	2,78
Cartolarizzazioni	0,00
Enti Locali	0,00
Liquidità ed equivalenti	0,00
Derivati	-0,82

Coupon Range %

Coupon Range	Fondo
0 coupon	0,00
Da 0 a 4 cedole	17,89
Da 4 a 6 cedole	9,03
Da 6 a 8 cedole	39,39
Da 8 a 10 cedole	27,98
Da 10 a 12 cedole	0,00
Oltre 12 cedole	5,71

Scadenze %

Scadenza	Fondo
da 1 a 3	9,10
da 3 a 5	17,37
da 5 a 7	20,85
da 7 a 10	24,96
da 10 a 15	8,68
da 15 a 20	4,13
da 20 a 30	13,16
oltre 30	0,00

Anagrafica

Società di Gestione	BNY Mellon Fund Management (Lux) S.A.	Patrimonio Classe (Mln)	0,01 GBP	Investimento Min. Ingresso	10.000 GBP
Telefono	-	Domicilio	IRLANDA	Investimento Min. Successivo	-
Web	http://www.bnymellonam.com	Valuta del Fondo	GBP	T.E.R.	-
Data di Partenza	23/02/2011	UCITS	Si	Spese correnti	1,51%
Nome del Gestore	-	Inc/Acc	Acc	Commissione di incentivo	-
Data Inizio Gestione	02/07/2017	ISIN	IE00B3M59Y01		
NAV (16/09/2024)	GBP 1,13				
Patrimonio Netto (Mln)	15,80 EUR				

(31/01/2025)