

# JPMorgan Funds - Emerging Markets Equity Fund C (dist) USD

**Categoria Morningstar™**

Azionari Paesi Emergenti

**Benchmark Morningstar**

Morningstar Emerging Markets Target

Market Exposure NR USD

Usato nel Report

**Benchmark Dichiarato**

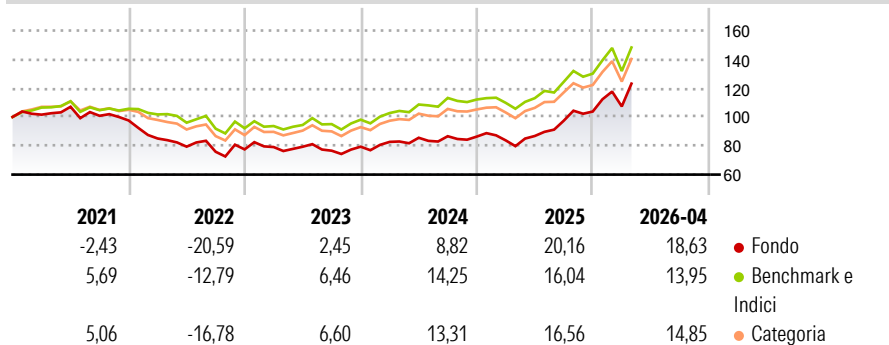
MSCI EM NR USD

**Morningstar Rating™**

★★★

**Obiettivo d'Investimento Dichiarato**

Il Comparto mira ad offrire la crescita a lungo termine del capitale investendo soprattutto nei mercati emergenti.

**Rendimenti**

**Misure di Rischio**

3Y Alpha	-0,13	3Y Sharpe Ratio	0,92
3Y Beta	1,00	3Y Std Dev	15,43
3Y R-Squared	93,61	3Y Risk	-Med
3Y Info Ratio	-0,06	5Y Risk	Med
3Y Tracking Error	4,44	10Y Risk	Med

Basati su Morningstar Emerging Markets Target Market Exposure NR USD (dove applicabile)

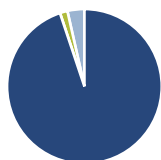
**Rend. Cumulati %**

	Fondo	Bnk	Cat
3-Mesi	9,65	6,38	6,62
6-Mesi	17,99	12,35	13,62
1-Anno	54,43	40,23	41,55
3-Anni Ann.ti	17,26	17,52	16,91
5-Anni Ann.ti	3,71	6,79	5,58
10-Anni Ann.ti	9,91	9,23	8,23

Rendimenti aggiornati al 30/04/2026

**Rendimenti**

	Q1	Q2	Q3	Q4
2026	3,38	-	-	-
2025	-3,06	3,67	12,24	6,53
2024	4,19	3,46	1,27	-0,32
2023	2,12	0,28	-3,47	3,65
2022	-12,82	-6,66	-4,46	2,13

**Portafoglio 31/03/2026**

**Asset Allocation %**

● Azioni	94,88
● Obbligazioni	0,01
● Liquidità	1,58
● Altro	3,54

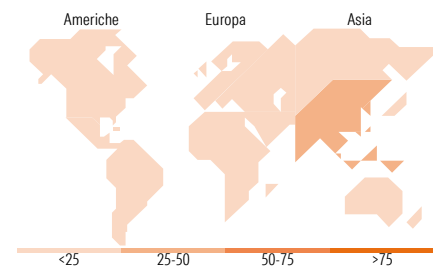
**Style Box Azionaria**

**Mkt Cap %**

Giant	65,10
Large	28,64
Medium	4,72
Small	1,55
Micro	0,00

**Capitalizzazione media di mercato**

Ave Mkt Cap USD	82.025,1
	2


**Titoli principali**

Nome	Settore	%
Taiwan Semiconductor...	📄	9,89
SK Hynix Inc	📄	5,56
Samsung Electronics Co Ltd	📄	5,36
Tencent Holdings Ltd	📄	4,43
Alibaba Group Holding Ltd ADR	📄	2,12
Nu Holdings Ltd Ordinary...	📄	2,09
AIA Group Ltd	📄	2,04
JPM USD Liquidity LVNAV X...	—	1,93
Vista Energy SAB de CV ADR	🔥	1,92
Millicom International...	📄	1,87
% Primi 10 Titoli sul Patrimonio		37,19
Numero Complessivo di Titoli Azionari		76
Numero Complessivo di Titoli Obbligazionari		0

**Distribuzione Settoriale %**

	Fondo
<b>Ciclico</b>	<b>36,55</b>
Materie Prime	1,93
Beni di Consumo Ciclici	12,39
Finanza	22,23
Immobiliare	-
<b>Sensibile</b>	<b>59,19</b>
Telecomunicazioni	9,34
Energia	5,20
Beni Industriali	9,49
Tecnologia	35,17
<b>Difensivo</b>	<b>4,25</b>
Beni Difensivi	1,71
Salute	1,73
Servizi di Pubblica Utilità	0,81

**Ripartizione Geografica %**

	Fondo
<b>America</b>	<b>24,69</b>
Stati Uniti	2,91
Canada	0,00
America Latina e Centrale	21,78
<b>Europa</b>	<b>8,75</b>
Regno Unito	0,00
Europa Occidentale - Euro	2,91
Europa Occidentale - Non Euro	0,00
Europa dell'Est	2,97
Africa	1,64
Medio Oriente	1,24
<b>Asia</b>	<b>66,56</b>
Giappone	0,00
Australasia	0,00
Asia - Paesi Sviluppati	35,69
Asia - Emergente	30,87

**Anagrafica**

Società di Gestione	JPMorgan Asset Management (Europe) S.à r.l.	Patrimonio Classe (Mln)	17,10 USD	Investimento Min. Ingresso	10.000.000 USD
		(30/04/2026)		Investimento Min. Successivo	1.000 USD
		Domicilio	LUSSEMBURGO	T.E.R.	0,95%
Telefono	+352 34 101	Valuta del Fondo	USD	Spese correnti	0,96%
Web	http://www.jpmorganassetmanagement.com	UCITS	Si	Commissione di incentivo	-
		Inc/Acc	Inc		
		ISIN	LU0593319907		
Data di Partenza	24/02/2011				
Nome del Gestore	Leon Eidelman				

# JPMorgan Funds - Emerging Markets Equity Fund C (dist) USD

---

Data Inizio Gestione	15/02/2013
NAV <sup>(30/04/2026)</sup>	USD 203,53
Patrimonio Netto (Mln) <sup>(31/03/2026)</sup>	4.348,00 USD