

# DWS Qi Eurozone Equity FD

## Categoria Morningstar™

Azionari Area Euro Large Cap

## Benchmark Morningstar

Morningstar Developed Eurozone Target

Market Exposure NR EUR

Usato nel Report

## Benchmark Dichiarato

EURO STOXX NR EUR

## Morningstar Rating™

★★★★★

### Obiettivo d'Investimento Dichiarato

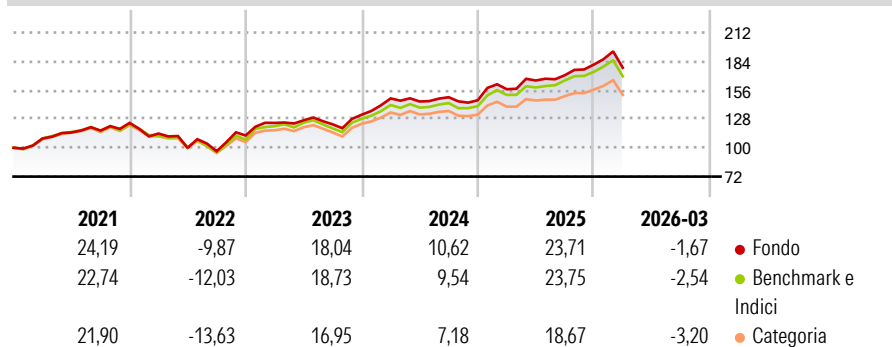
The fund must invest at least 75% of its assets in equities admitted for official trading on an exchange or admitted to or included in another organized market and which are not units of investment undertakings. These investments in equities must be in euro-denominated issuers. In addition, the assets permissible under the KAGB and the Terms and Conditions of Investment may be acquired for the fund.

### Misure di Rischio

3Y Alpha	1,12	3Y Sharpe Ratio	0,86
3Y Beta	0,96	3Y Std Dev	11,25
3Y R-Squared	96,22	3Y Risk	-Med
3Y Info Ratio	0,39	5Y Risk	Med
3Y Tracking Error	2,24	10Y Risk	Med

Basati su Morningstar Developed Eurozone Target Market Exposure NREUR (dove applicabile)

### Rendimenti



### Rend. Cumulati %


	Fondo	Bmk	Cat
3-Mesi	1,24	0,09	0,24
6-Mesi	9,25	7,94	6,98
1-Anno	26,56	24,77	21,73
3-Anni Ann.ti	14,64	13,78	11,44
5-Anni Ann.ti	11,41	10,26	8,12
10-Anni Ann.ti	10,50	9,23	7,80

Rendimenti aggiornati al 15/04/2026

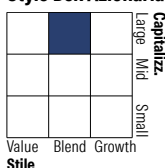
### Rendimenti

Trimestrali %	Q1	Q2	Q3	Q4
2026	-1,67	-	-	-
2025	7,38	5,37	3,11	6,04
2024	12,00	-2,03	2,87	-2,00
2023	10,92	2,05	-3,10	7,62
2022	-8,34	-12,22	-3,32	15,87

### Portafoglio 28/02/2026



### Style Box Azionaria

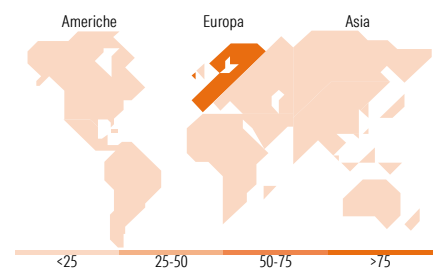


### Mkt Cap %

Fondo	Value	Blend	Growth
Giant	44,88		
Large	32,07		
Medium	22,60		
Small	0,45		
Micro	0,00		

### Capitalizzazione media di mercato

Fondo	Ave Mkt Cap EUR
	50.562,4



### Titoli principali

Nome	Settore	%
Deutsche Managed Euro Z EUR...	-	9,48
ASML Holding NV	📄	3,83
Allianz SE	🏠	2,30
UniCredit SpA	🏠	2,15
Deutsche Telekom AG	📄	2,06
Schneider Electric SE	⚙️	1,99
Iberdrola SA	💡	1,85
Safran SA	⚙️	1,82
Banco Bilbao Vizcaya...	🏠	1,77
Banco Santander SA	🏠	1,67
% Primi 10 Titoli sul Patrimonio		28,92
Numero Complessivo di Titoli Azionari		190
Numero Complessivo di Titoli Obbligazionari		0

### Distribuzione Settoriale %

Fondo	Ciclico
	38,42
Materie Prime	5,10
Beni di Consumo Ciclici	9,27
Finanza	23,55
Immobiliare	0,49
Sensibile	41,83
Telecomunicazioni	4,99
Energia	3,72
Beni Industriali	23,60
Tecnologia	9,53
Difensivo	19,75
Beni Difensivi	5,13
Salute	6,60
Servizi di Pubblica Utilità	8,02

### Ripartizione Geografica %

Fondo	Americhe
	1,68
Stati Uniti	1,68
Canada	0,00
America Latina e Centrale	0,00
Europa	98,19
Regno Unito	0,00
Europa Occidentale - Euro	97,43
Europa Occidentale - Non Euro	0,77
Europa dell'Est	0,00
Africa	0,00
Medio Oriente	0,00
Asia	0,13
Giappone	0,00
Australasia	0,00
Asia - Paesi Sviluppati	0,13
Asia - Emergente	0,00

### Anagrafica

Società di Gestione	DWS Investment GmbH	Patrimonio Classe (Mln)	63,89 EUR	Investimento Min. Ingresso	2.000.000 EUR
Telefono	-	(15/04/2026)		Investimento Min. Successivo	-
Web	www.dws.de	Domicilio	GERMANIA	T.E.R.	0,35%
Data di Partenza	25/02/2011	Valuta del Fondo	EUR	Spese correnti	0,37%
Nome del Gestore	Matthias Gruber	UCITS	Si	Commissione di incentivo	-
Data Inizio Gestione	01/10/2008	Inc/Acc	Inc		
NAV (15/04/2026)	EUR 166.816,35	ISIN	DE000A0YCG63		
Patrimonio Netto (Mln)	497,94 EUR				

(28/02/2026)