

# CS Invm Fds 3 - Credit Suisse (Lux) Emerging Market Corporate Investment Grade

Categoria Morningstar™  
**Bond Fund BH CHF**

Benchmark Morningstar

Not Categorized

Usato nel Report

Benchmark Dichiarato

JPM CEMBI Broad Divers High Grade TR

USD

Morningstar Rating™

Senza rating

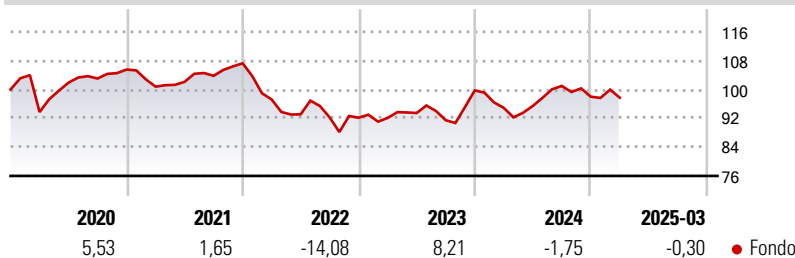
## Obiettivo d'Investimento Dichiarato

Gli investimenti in questo fondo obbligazionario sono gestiti attivamente; persegue un rendimento superiore a quello del benchmark JP Morgan Corporate Emerging Markets Bond Index High Grade. Il portafoglio e la performance del fondo possono discostarsi dal benchmark. Il fondo investe in primo luogo in titoli a reddito fisso che presentano un rating creditizio minimo di BBB- / Baa3. Gli investimenti in titoli a reddito fisso di emittenti corporate con domicilio nei mercati emergenti in tutto il mondo costituiranno una quota superiore a quella degli investimenti in titoli a reddito fisso di altri emittenti. Gli investitori possono sottoscrivere o farsi rimborsare azioni del fondo ogni giorno lavorativo bancario del Lussemburgo.

## Misure di Rischio

3Y Alpha	-	3Y Sharpe Ratio	-0,23
3Y Beta	-	3Y Std Dev	8,62
3Y R-Squared	-	3Y Risk	-
3Y Info Ratio	-	5Y Risk	-
3Y Tracking Error	-	10Y Risk	-

## Rendimenti



## Rend. Cumulati %

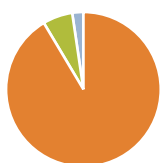
	Fondo
3-Mesi	1,79
6-Mesi	-1,43
1-Anno	4,62
3-Anni Ann.ti	0,81
5-Anni Ann.ti	0,52
10-Anni Ann.ti	-0,13

Rendimenti aggiornati al 14/04/2025

## Rendimenti

	Q1	Q2	Q3	Q4
<b>Trimestrali %</b>				
2025	-0,30	-	-	-
2024	-4,85	0,54	5,83	-2,96
2023	-0,07	1,48	-2,15	9,06
2022	-9,37	-4,23	-0,93	-0,08
2021	-4,50	1,34	1,63	3,35

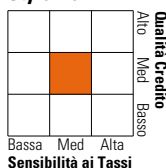
## Portafoglio 31/03/2025



Asset Allocation %	Netta
● Azioni	0,00
● Obbligazioni	91,44
● Liquidità	6,23
● Altro	2,33

## Fixed Income

### Style Box™



	Fondo
Duration Effettiva	-
Maturità effettiva	-
Qualità Credito Media	BBB

## Credit Quality %

	Fond	Credit Quality %	Fond
AAA	0,00	BBB	75,48
AA	3,15	BB	0,00
A	21,37	B	0,00
		Below B	0,00
		Not Rated	0,00

## Titoli principali

Nome	Settore	%
Hikma Finance USA LLC 3.25%	-	2,01
Indofood Cbp Sukse 3.398%	-	1,77
FWD Group Holdings Ltd. 7.784%	-	1,63
Prosus NV 4.193%	-	1,61
SK Hynix Inc. 5.5%	-	1,58
Nbk Tier 1 Financing Ltd. 4.5%	-	1,54
CBQ Finance Limited 2%	-	1,51
Gulf International Bank BSC...	-	1,51
Banco del Estado de Chile...	-	1,41
Sociedad Quimica y Minera de...	-	1,41
% Primi 10 Titoli sul Patrimonio		15,97
Numero Complessivo di Titoli Azionari		0
Numero Complessivo di Titoli Obbligazionari		128

## Fixed Income Sector Weightings %

	Fondo
🏛️ Governativo	10,29
⚙️ Societario	83,45
🏠 Cartolarizzazioni	0,00
👤 Enti Locali	0,00
📄 Liquidità ed equivalenti	6,39
📑 Derivati	-0,13

## Coupon Range %

	Fondo
0 coupon	0,69
Da 0 a 4 cedole	41,88
Da 4 a 6 cedole	36,54
Da 6 a 8 cedole	19,01
Da 8 a 10 cedole	1,87
Da 10 a 12 cedole	0,00
Oltre 12 cedole	0,00

## Scadenze %

	Fondo
da 1 a 3	14,96
da 3 a 5	16,40
da 5 a 7	17,55
da 7 a 10	18,95
da 10 a 15	7,51
da 15 a 20	5,23
da 20 a 30	8,83
oltre 30	1,11

## Anagrafica

Società di Gestione	UBS Asset Management (Europe) S.A.	Patrimonio Classe (Mln)	1,60 CHF	Investimento Min. Ingresso	-
Telefono	+352 4 36 16 11	(14/04/2025)		Investimento Min. Successivo	-
Web	www.credit-suisse.com	Domicilio	LUSSEMBURGO	T.E.R.	1,31%
Data di Partenza	28/02/2011	Valuta del Fondo	CHF	Spese correnti	1,28%
Nome del Gestore	-	UCITS	Si	Commissione di incentivo	-
Data Inizio Gestione	15/05/2024	Inc/Acc	Acc		
NAV (14/04/2025)	CHF 107,80	ISIN	LU0592662331		
Patrimonio Netto (Mln)	456,53 USD				

(31/03/2025)