

# Eastspring Investments - Asia Pacific Equity Fund - A

## Categoria Morningstar™

Azionari Asia-Pacifico ex Giappone

## Benchmark Morningstar

Morningstar Asia Pacific ex-Japan Target

Market Exposure NR USD

Usato nel Report

## Benchmark Dichiarato

MSCI AC Asia Pac Ex JPN NR USD

## Morningstar Rating™

★★

### Obiettivo d'Investimento Dichiarato

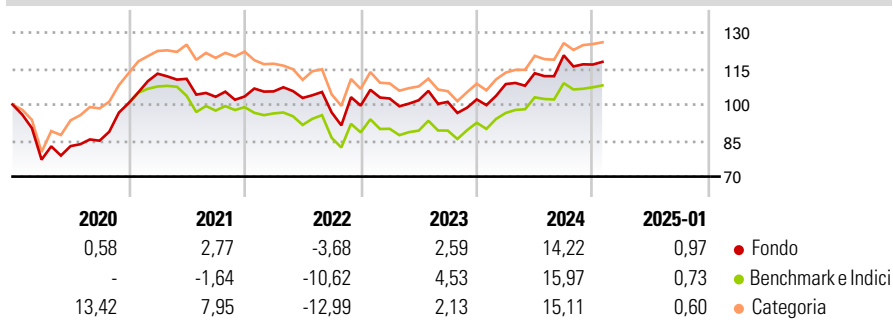
This Sub-Fund aims to maximize long-term total return by investing primarily in equity, equity-related securities of companies and other collective investment schemes (including sub-funds of the SICAV) which also invest primarily in equity and which are incorporated, listed in or have their area of primary activity in the Asia Pacific ex-Japan Region. The Sub-Fund may also invest in depository receipts including ADRs and GDRs, debt securities convertible into common shares, preference shares and warrants.

### Misure di Rischio

3Y Alpha	-0,48	3Y Sharpe Ratio	0,14
3Y Beta	0,98	3Y Std Dev	14,06
3Y R-Squared	96,64	3Y Risk	Med
3Y Info Ratio	-0,13	5Y Risk	Med
3Y Tracking Error	3,31	10Y Risk	Med

Basati su Morningstar Asia Pacific ex-Japan Target Market Exposure NR USD (dove applicabile)

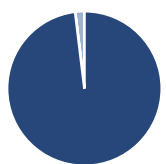
### Rendimenti



Rend. Cumulati %	Fondo	Bmk	Cat	Rendimenti Trimestrali %	Q1	Q2	Q3	Q4
3-Mesi	0,02	0,81	1,75	2025	-	-	-	-
6-Mesi	8,50	8,32	8,73	2025	-	-	-	-
1-Anno	16,15	17,99	17,09	2024	6,26	4,15	6,58	-3,17
3-Anni Ann.ti	3,26	3,76	2,59	2023	2,98	-0,72	-0,64	0,99
5-Anni Ann.ti	3,71	4,25	5,46	2022	2,05	-2,59	-5,88	2,95
10-Anni Ann.ti	2,29	5,24	5,80	2021	12,22	-1,91	-6,77	0,14

Rendimenti aggiornati al 04/02/2025

### Portafoglio 31/12/2024



Asset Allocation %	Netta
● Azioni	98,08
● Obbligazioni	0,00
● Liquidità	0,00
● Altro	1,92

### Style Box

#### Azionaria

Capitalizz.	Value	Blend	Growth
Large	■		
Mid			
Small			

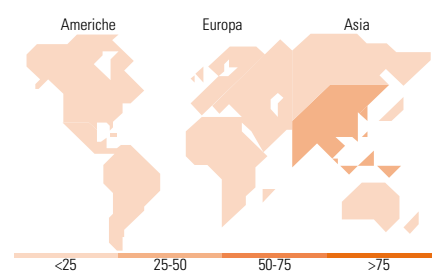
Style

### Mkt Cap %

Fondo	Fondo
Giant	57,82
Large	32,20
Medium	9,18
Small	0,79
Micro	0,00

### Capitalizzazione media di mercato

Fondo	Fondo
Ave Mkt Cap USD	42.198,6



### Titoli principali

Nome	Settore	%
Taiwan Semiconductor...	■	10,15
Tencent Holdings Ltd	■	4,37
Samsung Electronics Co Ltd	■	4,37
ICICI Bank Ltd	■	4,24
BHP Group Ltd	■	2,79
China Merchants Bank Co Ltd...	■	2,78
JD.com Inc Ordinary Shares -...	■	2,51
China Mengniu Dairy Co Ltd	■	2,49
Alibaba Group Holding Ltd...	■	2,10
Largan Precision Co Ltd	■	2,08
% Primi 10 Titoli sul Patrimonio		37,88
Numero Complessivo di Titoli Azionari		57
Numero Complessivo di Titoli Obbligazionari		0

### Distribuzione Settoriale %

Fondo	Fondo
<b>Ciclico</b>	<b>44,19</b>
■ Materie Prime	3,64
■ Beni di Consumo Ciclici	11,29
■ Finanza	25,92
■ Immobiliare	3,34
<b>Sensibile</b>	<b>46,63</b>
■ Telecomunicazioni	12,85
■ Energia	4,16
■ Beni Industriali	5,85
■ Tecnologia	23,77
<b>Difensivo</b>	<b>9,18</b>
■ Beni Difensivi	4,68
■ Salute	3,03
■ Servizi di Pubblica Utilità	1,47

### Ripartizione Geografica %

Fondo	Fondo
<b>America</b>	<b>0,00</b>
■ Stati Uniti	0,00
■ Canada	0,00
■ America Latina e Centrale	0,00
<b>Europa</b>	<b>0,00</b>
■ Regno Unito	0,00
■ Europa Occidentale - Euro	0,00
■ Europa Occidentale - Non Euro	0,00
■ Europa dell'Est	0,00
■ Africa	0,00
■ Medio Oriente	0,00
<b>Asia</b>	<b>100,00</b>
■ Giappone	0,00
■ Australasia	15,72
■ Asia - Paesi Sviluppati	38,48
■ Asia - Emergente	45,80

### Anagrafica

Società di Gestione	Eastspring Investments (Luxembourg) S.A.	Patrimonio Classe (Mln)	0,08 USD	Investimento Min. Ingresso	500 USD
Telefono	-	Domicilio	LUSSEMBURGO	Investimento Min. Successivo	50 USD
Web	https://www.eastspring.com/lu/	Valuta del Fondo	USD	T.E.R.	1,76%
Data di Partenza	07/02/2011	UCITS	Si	Spese correnti	1,75%
Nome del Gestore	Sundeep Bihani	Inc/Acc	Acc	Commissione di incentivo	-
Data Inizio Gestione	01/06/2020	ISIN	LU0560538919		
NAV (04/02/2025)	USD 11,09				

# Eastspring Investments - Asia Pacific Equity Fund - A

Patrimonio Netto (Mln) 125,86 USD

(31/12/2024)