

# Eastspring Investments - Asian Dynamic Fund - A

## Categoria Morningstar™

Azionari Asia ex Giappone

## Benchmark Morningstar

Morningstar Asia ex-Japan Target Market

Exposure NR USD

Usato nel Report

## Benchmark Dichiarato

MSCI AC Asia Ex Japan NR USD

## Morningstar Rating™

★★★★

### Obiettivo d'Investimento Dichiarato

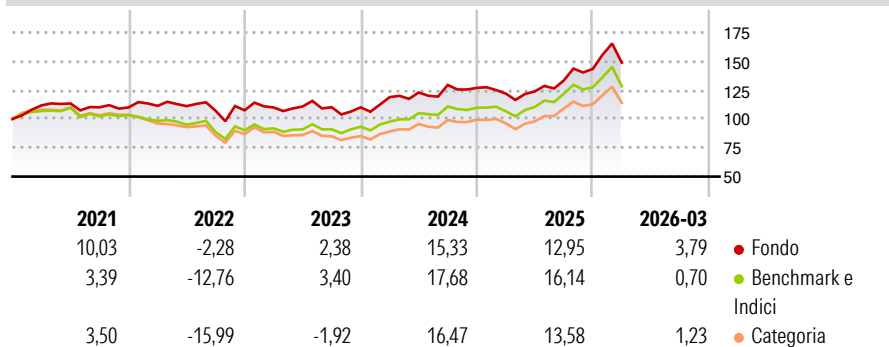
This Sub-Fund aims to generate long-term capital growth through a concentrated portfolio of equities, equity-related securities, bonds, and currencies. The Sub-Fund will invest primarily in securities of companies which are incorporated, listed in or have their area of primary activity in the Asia Pacific ex-Japan Region. The Sub-Fund may also invest in depository receipts including ADRs and GDRs, convertible bonds, preference shares, warrants and fixed income securities issued by Asian entities (both in US dollars and Asian currencies).

### Misure di Rischio

3Y Alpha	-1,02	3Y Sharpe Ratio	0,55
3Y Beta	1,00	3Y Std Dev	15,11
3Y R-Squared	93,28	3Y Risk	Med
3Y Info Ratio	-0,28	5Y Risk	-Med
3Y Tracking Error	4,28	10Y Risk	Med

Basati su Morningstar Asia ex-Japan Target Market Exposure NR USD (dove applicabile)

### Rendimenti



### Rend. Cumulati %

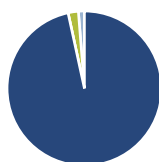
	Fondo	Bnk	Cat
3-Mesi	5,11	3,80	4,85
6-Mesi	17,68	13,74	14,66
1-Anno	39,67	44,27	43,65
3-Anni Ann.ti	13,43	15,31	13,06
5-Anni Ann.ti	7,26	5,58	3,15
10-Anni Ann.ti	7,64	9,09	8,07

Rendimenti aggiornati al 14/04/2026

### Rendimenti Trimestrali %

	Q1	Q2	Q3	Q4
2026	3,79	-	-	-
2025	-3,85	1,47	7,67	7,53
2024	8,05	3,37	5,38	-2,01
2023	2,29	0,79	-0,59	-0,09
2022	1,20	-0,18	-3,65	0,40

### Portafoglio 28/02/2026



#### Asset Allocation %

- Azioni
- Obbligazioni
- Liquidità
- Altro

#### Netta

Azioni	96,60
Obbligazioni	0,00
Liquidità	2,15
Altro	1,25

#### Style Box Azionaria

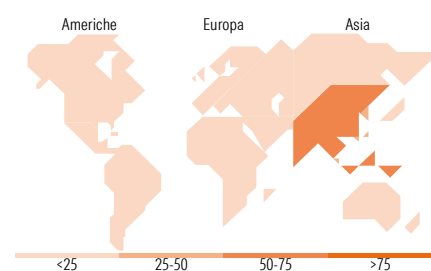


#### Mkt Cap %

	Fondo
Giant	62,40
Large	28,79
Medium	7,32
Small	0,00
Micro	1,50

#### Capitalizzazione media di mercato

	Fondo
Ave Mkt Cap USD	77.857,34



### Titoli principali

Nome	Settore	%
Samsung Electronics Co Ltd	Informatica	10,46
Taiwan Semiconductor...	Informatica	10,06
Alibaba Group Holding Ltd...	Informatica	5,20
SK Hynix Inc	Informatica	4,80
ICICI Bank Ltd	Banca	3,52
Axis Bank Ltd	Banca	3,41
China Construction Bank Corp...	Banca	3,00
Tencent Holdings Ltd	Informatica	2,91
Ping An Insurance (Group)...	Assicurazione	2,73
Bangkok Bank PCL	Banca	2,65
% Primi 10 Titoli sul Patrimonio		48,73
Numero Complessivo di Titoli Azionari		39
Numero Complessivo di Titoli Obbligazionari		0

### Distribuzione Settoriale %

	Fondo
<b>Ciclico</b>	<b>45,30</b>
Materie Prime	1,33
Beni di Consumo Ciclici	15,04
Finanza	25,79
Immobiliare	3,14
<b>Sensibile</b>	<b>45,59</b>
Telecomunicazioni	8,36
Energia	3,85
Beni Industriali	1,13
Tecnologia	32,24
<b>Difensivo</b>	<b>9,11</b>
Beni Difensivi	6,07
Salute	-
Servizi di Pubblica Utilità	3,04

### Ripartizione Geografica %

	Fondo
<b>America</b>	<b>1,50</b>
Stati Uniti	1,50
Canada	0,00
America Latina e Centrale	0,00
<b>Europa</b>	<b>0,00</b>
Regno Unito	0,00
Europa Occidentale - Euro	0,00
Europa Occidentale - Non Euro	0,00
Europa dell'Est	0,00
Africa	0,00
Medio Oriente	0,00
<b>Asia</b>	<b>98,50</b>
Giappone	0,00
Australasia	0,00
Asia - Paesi Sviluppati	46,17
Asia - Emergente	52,34

### Anagrafica

Società di Gestione	Eastspring Investments (Luxembourg) S.A.	Patrimonio Classe (Mln)	0,07 USD	Investimento Min. Ingresso	500 USD
Telefono	-	Domicilio	LUSSEMBURGO	Investimento Min. Successivo	50 USD
Web	https://www.eastspring.com/lu/	Valuta del Fondo	USD	T.E.R.	1,75%
Data di Partenza	07/02/2011	UCITS	Si	Spese correnti	1,75%
Nome del Gestore	-	Inc/Acc	Acc	Commissione di incentivo	-
Data Inizio Gestione	01/06/2020	ISIN	LU0315179316		
NAV (14/04/2026)	USD 16,22				

# Eastspring Investments - Asian Dynamic Fund - A

Patrimonio Netto (Mln) 665,20 USD

(28/02/2026)