

Schroder International Selection Fund Global Credit High Income A Accumulation

Categoria Morningstar™

EUR Hedged

Obbligazioni Globali - EUR

Hedged

Benchmark Morningstar

Morningstar Global Core Bond GR Hedged

EUR

Usato nel Report

Benchmark Dichiarato

Bloomberg Global High Yield TR USD

Morningstar Rating™

★★★★

Obiettivo d'Investimento Dichiarato

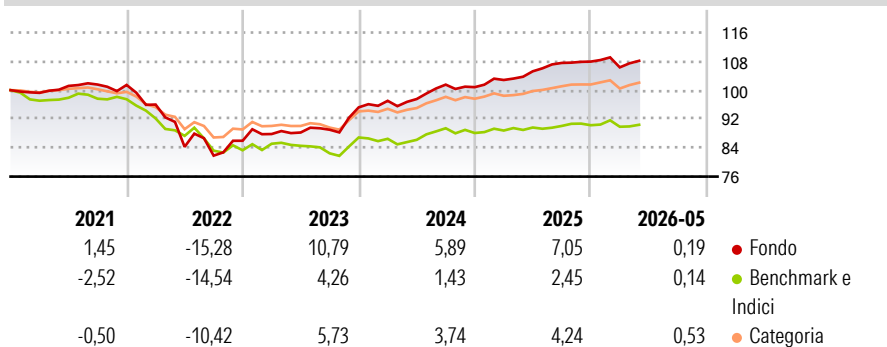
Il fondo mira a generare una crescita del capitale e reddito. Almeno due terzi del fondo (liquidità esclusa) saranno investiti in obbligazioni, denominate in diverse valute, emesse da governi, agenzie governative e società di tutto il mondo. Le obbligazioni possono comprendere titoli garantiti da attività (ABS) e titoli garantiti da ipoteca (MBS). Il fondo investe in obbligazioni a cui le agenzie di credito hanno attribuito rating minimi, conosciute anche come obbligazioni di tipo sub-investment grade.

Misure di Rischio

3Y Alpha	4,69	3Y Sharpe Ratio	0,96
3Y Beta	0,92	3Y Std Dev	4,29
3Y R-Squared	77,23	3Y Risk	Med
3Y Info Ratio	2,40	5Y Risk	Alto
3Y Tracking Error	2,05	10Y Risk	-

Basati su Morningstar Global Core Bond GR Hedged EUR (dove applicabile)

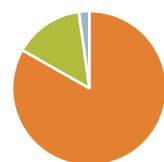
Rendimenti



Rend. Cumulati %	Fondo	Bmk	Cat	Rendimenti Trimestrali %	Q1	Q2	Q3	Q4
3-Mesi	0,65	0,18	0,79	2026	-1,48	-	-	-
6-Mesi	0,71	0,21	0,86	2025	1,97	2,35	2,21	0,35
1-Anno	3,50	1,07	2,88	2024	1,91	0,51	4,10	-0,69
3-Anni Ann.ti	6,87	2,20	4,23	2023	2,17	0,48	0,88	6,97
5-Anni Ann.ti	1,41	-1,61	0,17	2022	-5,36	-12,23	-2,90	5,04
10-Anni Ann.ti	-	-	-					

Rendimenti aggiornati al 12/06/2026

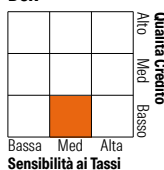
Portafoglio 31/05/2026



Asset Allocation %	Netta
Azioni	0,02
Obbligazioni	117,38
Liquidità	-20,53
Altro	3,13

Fixed Income Style

Box™



Fondo	Credit Quality %	Fond	Credit Quality %	Fond	
Duration Effettiva	4,63	0	0		
Maturity effettiva	13,29	AAA	4,21	BBB	10,79
Qualità Credito Media	BB	AA	19,22	BB	25,14
		A	-0,10	B	31,82
				Below B	3,46
				Not Rated	5,46

Titoli principali

Nome	Settore	%
10 Year Australian Treasury...	-	10,02
10 Year Treasury Note Future...	-	7,73
Schroder High Yield...	-	5,10
10 Year Government of Canada...	-	3,42
Euro Bobl Future June 26	-	2,82
Long Gilt Future Sept 26	-	2,38
Federal National Mortgage...	-	2,34
Government National Mortgage...	-	2,14
Ultra US Treasury Bond...	-	1,97
% Primi 10 Titoli sul Patrimonio		37,93
Numero Complessivo di Titoli Azionari		0
Numero Complessivo di Titoli Obbligazionari		335

Fixed Income Sector Weightings %

Fondo	Fondo
Governativo	31,60
Societario	71,54
Cartolarizzazioni	17,22
Enti Locali	0,00
Liquidità ed equivalenti	-21,25
Derivati	0,89

Coupon Range %

Fondo	Fondo
0 coupon	1,13
Da 0 a 4 cedole	4,29
Da 4 a 6 cedole	35,24
Da 6 a 8 cedole	29,27
Da 8 a 10 cedole	24,71
Da 10 a 12 cedole	3,58
Oltre 12 cedole	1,78

Scadenze %

Fondo	Fondo
da 1 a 3	14,34
da 3 a 5	24,43
da 5 a 7	12,76
da 7 a 10	6,11
da 10 a 15	0,67
da 15 a 20	1,83
da 20 a 30	10,76
oltre 30	0,88

Anagrafica

Società di Gestione	Schroder Investment Management (Europe) S.A.	Patrimonio Classe (Mln)	12,16 USD	Investimento Min. Ingresso	1.000 EUR
Telefono	+352 341 342 202	Domicilio	LUSSEMBURGO	Investimento Min. Successivo	1.000 EUR
Web	www.schroders.com	Valuta del Fondo	EUR	T.E.R.	-
Data di Partenza	02/03/2011	UCITS	Si	Spese correnti	1,54%
Nome del Gestore	Julien Houdain	Inc/Acc	Acc	Commissione di incentivo	0,00%
	Martin Coucke	ISIN	LU0592039324		
Data Inizio Gestione	19/02/2020				
NAV (12/06/2026)	EUR 139,81				
Patrimonio Netto (Mln)	527,48 USD				

(31/05/2026)

See disclosures for more details

© 2026 Morningstar Italia. Tutti i diritti sono riservati. Le informazioni qui contenute: (1) sono proprietà di Morningstar, (2) non possono essere copiate, (3) non costituiscono consiglio di investimento; (4) sono fornite con scopi informativi; (5) sono ritenute attendibili da Morningstar che, pertanto, ne garantisce il maggior grado di accuratezza e completezza possibile, fatto salvo il caso in cui queste Le siano state fornite in modo errato e/o non completo dalle relative società prodotte; (6) sono estratte dai dati del fondo disponibili e riferiti a date temporali diverse. Morningstar non è responsabile per qualunque danno o perdita derivante da qualunque uso delle informazioni e chi visiona tali informazioni sarà responsabile dell'uso che andrà a farne. Non vi è naturalmente garanzia alcuna che i risultati del passato trovino un riscontro nel futuro.

MORNINGSTAR