

# Schroder International Selection Fund European Equity Impact A Accumulation EUR

## Categoria Morningstar™

Azionari Europa Mid Cap

## Benchmark Morningstar

Morningstar Developed Europe Target

Market Exposure NR EUR

Usato nel Report

## Benchmark Dichiarato

MSCI Europe NR EUR

## Morningstar Rating™

★

### Obiettivo d'Investimento Dichiarato

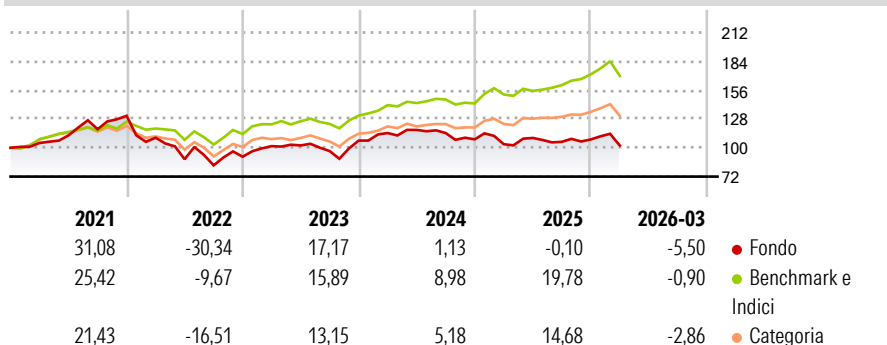
Il fondo mira a generare una crescita del capitale. Il fondo investirà in azioni di società europee che riteniamo offrano il potenziale migliore in termini di crescita futura. Il fondo mira a generare una crescita di capitale tramite la costituzione di un portafoglio ristretto alle cosiddette "best ideas". Il fondo fornisce un accesso ad alcune delle più grandi società dei mercati azionari europei, dal momento che investe prevalentemente in società con una capitalizzazione di mercato superiore a 3 miliardi di euro. Non perseguiamo un modello di investimento specifico, ma cerchiamo aziende di qualità gestite da un management qualificato, solido e promettente. Tutte le nostre decisioni di investimento si basano su ricerche approfondite circa...

### Misure di Rischio

3Y Alpha	-11,67	3Y Sharpe Ratio	-0,11
3Y Beta	1,18	3Y Std Dev	14,90
3Y R-Squared	68,95	3Y Risk	Alto
3Y Info Ratio	-1,32	5Y Risk	Alto
3Y Tracking Error	8,50	10Y Risk	Alto

Basati su Morningstar Developed Europe Target Market Exposure NR EUR (dove applicabile)

### Rendimenti



### Rend. Cumulati %

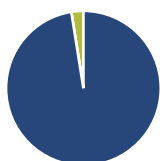
	Fondo	Bmk	Cat
3-Mesi	-0,07	0,18	-0,70
6-Mesi	2,21	6,01	4,81
1-Anno	8,52	17,68	15,38
3-Anni Ann.ti	3,16	11,85	9,26
5-Anni Ann.ti	0,96	9,67	5,58
10-Anni Ann.ti	4,36	8,70	6,46

Rendimenti aggiornati al 30/04/2026

### Rendimenti

	Q1	Q2	Q3	Q4
<b>Trimestrali %</b>				
2026	-5,50	-	-	-
2025	-4,37	5,91	-3,48	2,18
2024	6,85	2,64	-2,58	-5,34
2023	11,28	0,63	-5,33	10,53
2022	-16,25	-19,02	-6,75	10,13

### Portafoglio 31/03/2026



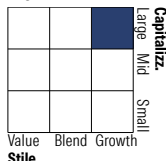
#### Asset Allocation %

- Azioni
- Obbligazioni
- Liquidità
- Altro

#### Netta

97,49  
0,00  
2,51  
0,00

#### Style Box Azionaria

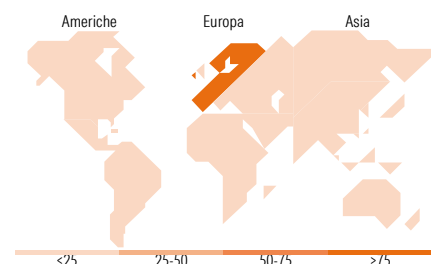


#### Mkt Cap %

	Fondo
Giant	21,40
Large	42,48
Medium	27,79
Small	8,32
Micro	0,00

#### Capitalizzazione media di mercato

	Fondo
Ave Mkt Cap EUR	26.813,16



### Titoli principali

Nome	Settore	%
ASML Holding NV	🏭	7,99
Siemens AG	⚙️	5,44
Schneider Electric SE	⚙️	5,31
Croda International PLC	🏭	5,03
Lonza Group Ltd	🏭	4,92
Infineon Technologies AG	🏭	4,69
Knorr-Bremse AG Bearer Shares	🏭	4,69
Prysmian SpA	⚙️	4,64
Convatec Group PLC	🏭	4,53
Alcon Inc	🏭	4,52
% Primi 10 Titoli sul Patrimonio		51,76
Numero Complessivo di Titoli Azionari		25
Numero Complessivo di Titoli Obbligazionari		0

### Distribuzione Settoriale %

	Fondo
<b>Ciclico</b>	<b>20,77</b>
Materie Prime	15,97
Beni di Consumo Ciclici	4,81
Finanza	-
Immobiliare	-
<b>Sensibile</b>	<b>57,72</b>
Telecomunicazioni	-
Energia	-
Beni Industriali	39,55
Tecnologia	18,17
<b>Difensivo</b>	<b>21,50</b>
Beni Difensivi	-
Salute	21,50
Servizi di Pubblica Utilità	-

### Ripartizione Geografica %

	Fondo
<b>America</b>	<b>1,46</b>
Stati Uniti	1,46
Canada	0,00
America Latina e Centrale	0,00
<b>Europa</b>	<b>98,54</b>
Regno Unito	21,28
Europa Occidentale - Euro	46,94
Europa Occidentale - Non Euro	30,31
Europa dell'Est	0,00
Africa	0,00
Medio Oriente	0,00
<b>Asia</b>	<b>0,00</b>
Giappone	0,00
Australasia	0,00
Asia - Paesi Sviluppati	0,00
Asia - Emergente	0,00

### Anagrafica

Società di Gestione	Schroder Investment Management (Europe) S.A.	Patrimonio Classe (Mln)	2,87 EUR	Investimento Min. Ingresso	1.000 EUR
Telefono	+352 341 342 202	Domicilio	LUSSEMBURGO	Investimento Min. Successivo	1.000 EUR
Web	www.schroders.com	Valuta del Fondo	EUR	T.E.R.	1,89%
Data di Partenza	03/03/2011	UCITS	Si	Spese correnti	1,89%
				Commissione di incentivo	0,00%

# Schroder International Selection Fund European Equity Impact A Accumulation EUR

Nome del Gestore	Leon Howard-Spink Paul Griffin	Inc/Acc ISIN	Acc LU0591897516
Data Inizio Gestione	01/05/2020		
NAV <small>(30/04/2026)</small>	EUR 196,61		
Patrimonio Netto (Mln) <small>(31/03/2026)</small>	13,41 EUR		