

Robeco Asian Stars Equities D €

Categoria Morningstar™
Azionari Asia ex Giappone

Benchmark Morningstar
Morningstar Asia ex-Japan Target Market
Exposure NR USD
Usato nel Report

Benchmark Dichiarato
MSCI AC Asia Ex Japan NR USD

Morningstar Rating™
★★★★

Obiettivo d'Investimento Dichiarato

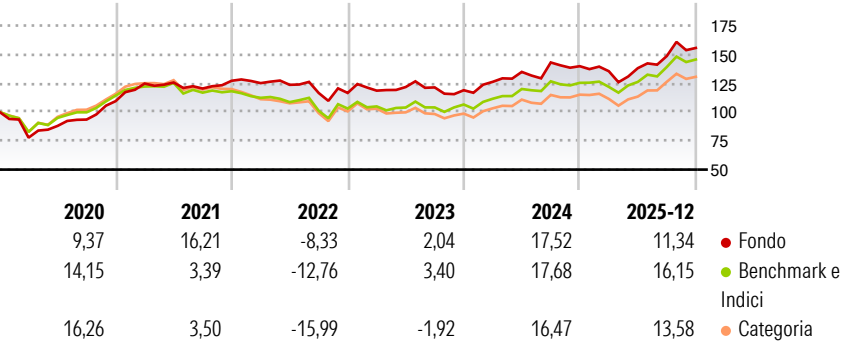
Robeco Asian Stars Equities investe nelle azioni delle società asiatiche più interessanti, privilegiando quelle dei Paesi emergenti in rapida espansione. Il comparto punta molto sulla selezione dei singoli titoli e offre un portafoglio relativamente concentrato, che comprende di norma 40-60 partecipazioni. Il comparto può adottare una politica monetaria attiva al fine di generare un extra rendimento. Il comparto non è vincolato a un indice di riferimento. La gestione del rischio pienamente integrata nel processo di investimento garantisce che le posizioni rispettino determinate direttive. Questa categoria di azioni non prevede la distribuzione di dividendi. È possibile acquistare o vendere azioni del comparto in qualsiasi data di...

Misure di Rischio

3Y Alpha	-1,53	3Y Sharpe Ratio	0,56
3Y Beta	0,98	3Y Std Dev	13,53
3Y R-Squared	82,46	3Y Risk	Med
3Y Info Ratio	-0,35	5Y Risk	-Med
3Y Tracking Error	6,20	10Y Risk	-Med

Basati su Morningstar Asia ex-Japan Target Market Exposure NR USD (dove applicabile)

Rendimenti




Rend. Cumulati %	Fondo	Bmk	Cat
3-Mesi	10,82	8,30	8,21
6-Mesi	19,46	19,61	20,04
1-Anno	21,53	25,52	22,68
3-Anni Ann.ti	10,67	12,55	9,51
5-Anni Ann.ti	7,10	5,02	2,40
10-Anni Ann.ti	9,73	9,92	8,58

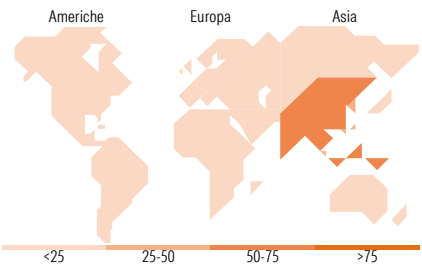
Rendimenti aggiornati al 16/01/2026

Rendimenti Trimestrali %	Q1	Q2	Q3	Q4
2026	-	-	-	-
2025	-3,10	1,95	7,61	4,73
2024	6,12	6,82	6,07	-2,27
2023	1,71	2,65	-0,28	-2,00
2022	-1,62	-1,18	-5,73	0,02

Portafoglio 30/11/2025



Style Box Azionaria			Mkt Cap %	Fondo
			Giant	62,41
			Large	24,86
			Medium	12,42
			Small	0,31
			Micro	0,00
Value	Blend	Growth		
Stile			Capitalizzazione media di mercato	Fondo
			Ave Mkt Cap USD	60.736,91



Titoli principali		
Nome	Settore	%
Taiwan Semiconductor...	Microelettronica	9,35
Tencent Holdings Ltd	Internet	7,91
SK Hynix Inc	Memorie	5,93
Samsung Electronics Co Ltd...	Electronica	4,78
Alibaba Group Holding Ltd...	Internet	4,50
KT Corp	Telecomunicazioni	4,08
Hon Hai Precision Industry...	Electronica	3,35
MediaTek Inc	Microelettronica	3,20
Axis Bank Ltd	Banche	3,10
AIA Group Ltd	Assicurazioni	2,71
% Primi 10 Titoli sul Patrimonio		48,92
Numero Complessivo di Titoli Azionari		48
Numero Complessivo di Titoli Obbligazionari		0

Distribuzione Settoriale %		Fondo
Ciclico		33,41
Materie Prime		1,05
Beni di Consumo Ciclici		9,16
Finanza		21,59
Immobiliare		1,60
Sensibile		56,21
Telecomunicazioni		14,88
Energia		-
Beni Industriali		9,05
Tecnologia		32,28
Difensivo		10,39
Beni Difensivi		2,15
Salute		4,07
Servizi di Pubblica Utilità		4,17

Ripartizione Geografica %		Fondo
America		0,00
Stati Uniti		0,00
Canada		0,00
America Latina e Centrale		0,00
Europa		0,00
Regno Unito		0,00
Europa Occidentale - Euro		0,00
Europa Occidentale - Non Euro		0,00
Europa dell'Est		0,00
Africa		0,00
Medio Oriente		0,00
Asia		100,00
Giappone		0,00
Australasia		0,00
Asia - Paesi Sviluppati		47,78
Asia - Emergente		52,22

Anagrafica

Società di Gestione	Robeco Institutional Asset Management BV	Patrimonio Classe (Mln)	16,25 EUR	Investimento Min. Ingresso	-
Telefono	+31 10 2241224	Domicilio	LUSSEMBURGO	Investimento Min. Successivo	-
Web	www.robeco.com	Valuta del Fondo	EUR	T.E.R.	1,25%
Data di Partenza	18/03/2011	UCITS	Si	Spese correnti	1,50%
Nome del Gestore	-	Inc/Acc	Acc	Commissione di incentivo	15,00%

Robeco Asian Stars Equities D €

Data Inizio Gestione	01/04/2022	ISIN	LU0591059224
NAV ^(16/01/2026)	EUR 336,39		
Patrimonio Netto (Mln)	48,58 USD		
^(30/11/2025)			