

Dodge & Cox Worldwide US Stock Fund A USD

Categoria Morningstar™

Azionari USA Large Cap Value

Benchmark Morningstar

Morningstar US Large-Mid Cap Broad

Value NR USD

Usato nel Report

Benchmark Dichiarato

S&P 500 TR USD

Morningstar Rating™

★★★★

Obiettivo d'Investimento Dichiarato

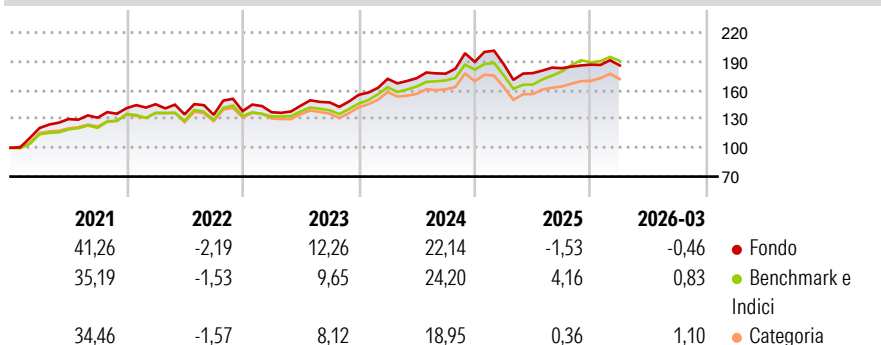
The Fund's primary objective is to provide shareholders with an opportunity for long-term growth of principal and income. A secondary objective is to seek to achieve a reasonable current income. The Fund seeks to achieve its objective by investing primarily in a diversified portfolio of U.S. equity securities. Under normal circumstances, the Fund will invest at least 80% of its Net Asset Value in equity securities, including common stocks, depository receipts evidencing ownership of common stocks, preferred stocks, securities convertible into common stocks and securities that carry the right to buy common stocks. The Fund may invest up to 10% of its Net Asset Value in U.S. Dollar-denominated securities of non U.S. companies traded in the...

Misure di Rischio

3Y Alpha	-2,18	3Y Sharpe Ratio	0,66
3Y Beta	1,04	3Y Std Dev	12,07
3Y R-Squared	89,80	3Y Risk	Med
3Y Info Ratio	-0,54	5Y Risk	+Med
3Y Tracking Error	4,01	10Y Risk	+Med

Basati su Morningstar US Large-Mid Cap Broad Value NR USD (dove applicabile)

Rendimenti



Rend. Cumulati %

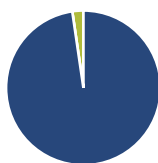
	Fondo	Bmk	Cat
3-Mesi	1,63	2,63	2,74
6-Mesi	2,99	6,74	7,53
1-Anno	14,83	23,11	21,39
3-Anni Ann.ti	11,97	14,03	11,02
5-Anni Ann.ti	9,48	11,30	9,13
10-Anni Ann.ti	11,50	11,12	9,62

Rendimenti aggiornati al 23/04/2026

Rendimenti

	Q1	Q2	Q3	Q4
2026	-0,46	-	-	-
2025	-1,28	-4,97	2,90	2,00
2024	10,79	0,36	2,74	6,92
2023	-0,84	4,96	2,40	5,34
2022	2,89	-7,31	-0,30	2,87

Portafoglio 31/03/2026



Asset Allocation %

- Azioni
- Obbligazioni
- Liquidità
- Altro

Netta

97,69
0,00
2,31
0,00

Style Box Azionaria

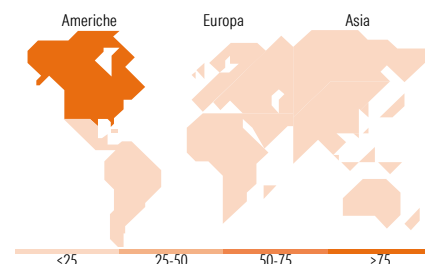


Mkt Cap %

	Fondo
Giant	15,22
Large	37,57
Medium	41,15
Small	6,06
Micro	0,00

Capitalizzazione media di mercato

	Fondo
Ave Mkt Cap USD	85.573,30



Titoli principali

Nome	Settore	%
Charles Schwab Corp	Finanza	4,26
RTX Corp	Industria	4,02
Alphabet Inc Class C	Tecnologia	3,51
Johnson Controls...	Industria	3,18
Occidental Petroleum Corp	Energia	2,99
Microsoft Corp	Tecnologia	2,59
MetLife Inc	Assicurazioni	2,57
Gilead Sciences Inc	Salute	2,28
CVS Health Corp	Salute	2,28
FedEx Corp	Logistica	2,19
% Primi 10 Titoli sul Patrimonio		29,87
Numero Complessivo di Titoli Azionari		80
Numero Complessivo di Titoli Obbligazionari		0

Distribuzione Settoriale %

	Fondo
Ciclico	29,26
Materie Prime	4,13
Beni di Consumo Ciclici	4,10
Finanza	18,04
Immobiliare	2,98
Sensibile	43,90
Telecomunicazioni	11,17
Energia	5,43
Beni Industriali	13,19
Tecnologia	14,10
Difensivo	26,84
Beni Difensivi	2,10
Salute	23,27
Servizi di Pubblica Utilità	1,47

Ripartizione Geografica %

	Fondo
America	93,09
Stati Uniti	92,58
Canada	0,51
America Latina e Centrale	0,00
Europa	3,92
Regno Unito	3,02
Europa Occidentale - Euro	0,49
Europa Occidentale - Non Euro	0,41
Europa dell'Est	0,00
Africa	0,00
Medio Oriente	0,00
Asia	2,99
Giappone	0,00
Australasia	0,00
Asia - Paesi Sviluppati	1,35
Asia - Emergente	1,64

Anagrafica

Società di Gestione	Dodge & Cox	Patrimonio Classe (Mln)	656,55 USD	Investimento Min. Ingresso	50.000 USD
Telefono	415.981.1710	(31/03/2026)		Investimento Min. Successivo	5.000 USD
Web	www.dodgeandcox.com	Domicilio	IRLANDA	T.E.R.	-
Data di Partenza	01/12/2010	Valuta del Fondo	USD	Spese correnti	0,63%
Nome del Gestore	-	UCITS	Si	Commissione di incentivo	-
Data Inizio Gestione	01/12/2010	Inc/Acc	Acc		

Dodge & Cox Worldwide US Stock Fund A USD

NAV (23/04/2026)

USD 56,86

ISIN

IE00B520HN47

Patrimonio Netto (Mln)

3.541,69 USD

(31/03/2026)