Select Equities Schroder Global Emerging Markets Equities Class B USD

Categoria Morningstar™	Benchmark Morningstar	Benchmark Dichiarato	Morningstar Rating™
Azionari Paesi Emergenti	Morningstar Emerging Markets Target Market Exposure NR USD Usato nel Report	MSCI EM Asia 10/40 NR USD	★★

Obiettivo d'Investimento Dichiarato

To increase the value of your investment over the medium to long term. Under normal conditions, the sub-fund mainly invests in shares of companies in emerging and frontier markets. The sub-fund may use derivatives for reducing risks (hedging) and costs and to seek investment gains.

Rendimenti

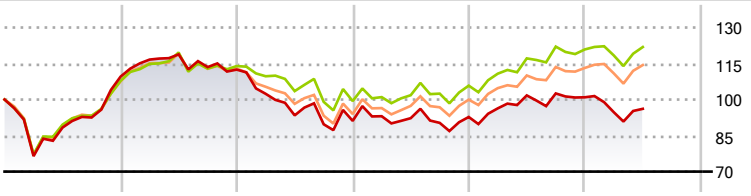

2020	2021	2022	2023	2024	2025-06	
9,56	2,66	-18,98	1,78	8,84	-4,77	● Fondo
7,81	5,69	-12,79	6,46	14,25	0,84	● Benchmark e Indici
7,97	5,06	-16,78	6,60	13,31	1,33	● Categoria

Misure di Rischio

3Y Alpha	-4,50	3Y Sharpe Ratio	-0,06
3Y Beta	1,01	3Y Std Dev	13,65
3Y R-Squared	96,98	3Y Risk	-Med
3Y Info Ratio	-1,66	5Y Risk	Med
3Y Tracking Error	2,90	10Y Risk	Med

Basati su Morningstar Emerging Markets Target Market Exposure NR USD (dove applicabile)

Rend. Cumulati %	Fondo	Bmk	Cat
3-Mesi	6,33	6,34	7,89
6-Mesi	-3,27	0,93	1,10
1-Anno	-3,40	3,66	3,91
3-Anni Ann.ti	1,57	5,88	5,60
5-Anni Ann.ti	1,35	5,63	4,92
10-Anni Ann.ti	1,89	4,83	3,83

Rendimenti aggiornati al 03/07/2025

Rendimenti Trimestrali %	Q1	Q2	Q3	Q4
2025	-6,15	1,48	-	-
2024	3,86	5,60	0,83	-1,57
2023	2,12	-0,87	-2,11	2,71
2022	-8,96	-8,78	-3,95	1,58
2021	6,47	1,87	-4,48	-0,91

Portafoglio 31/12/2024

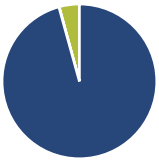

Asset Allocation %	Netta
● Azioni	95,71
● Obbligazioni	0,06
● Liquidità	4,23
● Altro	0,00

Style Box Azionaria

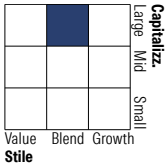

Mkt Cap %	Fondo
Giant	47,29
Large	33,15
Medium	17,96
Small	1,59
Micro	0,00
Capitalizzazione media di mercato	**Fondo**
Ave Mkt Cap USD	27.203,39

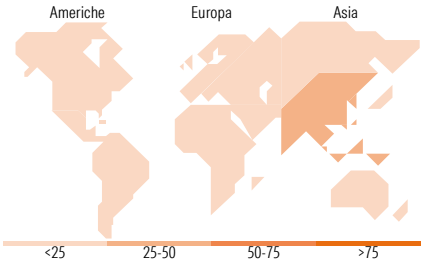

Titoli principali

Nome	Settore	%
Taiwan Semiconductor...		7,59
Tencent Holdings Ltd		4,74
Samsung Electronics Co Ltd		3,47
HDFC Bank Ltd		2,39
ICICI Bank Ltd		2,25
Infosys Ltd		2,07
NARI Technology Co Ltd Class A		2,05
JD.com Inc Ordinary Shares -...		1,88
Kingsoft Corp Ltd		1,79
Chemical Works of Gedeon...		1,74
% Primi 10 Titoli sul Patrimonio		29,97
Numero Complessivo di Titoli Azionari		212
Numero Complessivo di Titoli Obbligazionari		1

Distribuzione Settoriale %	Fondo
Ciclico	**35,37**
Materie Prime	6,22
Beni di Consumo Ciclici	6,99
Finanza	19,86
Immobiliare	2,30
Sensibile	**54,24**
Telecomunicazioni	12,06
Energia	0,81
Beni Industriali	14,16
Tecnologia	27,21
Difensivo	**10,39**
Beni Difensivi	1,94
Salute	7,25
Servizi di Pubblica Utilità	1,21

Ripartizione Geografica %	Fondo
America	**9,10**
Stati Uniti	0,36
Canada	1,43
America Latina e Centrale	7,32
Europa	**11,93**
Regno Unito	0,29
Europa Occidentale - Euro	2,35
Europa Occidentale - Non Euro	0,84
Europa dell'Est	4,13
Africa	4,32
Medio Oriente	0,00
Asia	**78,97**
Giappone	0,66
Australasia	0,11
Asia - Paesi Sviluppati	30,23
Asia - Emergente	47,97

Anagrafica

Società di Gestione	Degroof Petercam Asset Services S.A.
Telefono	+352 26 64 50 1
Web	www.dpas.lu
Data di Partenza	19/01/2011
Nome del Gestore	-
Data Inizio Gestione	19/01/2011
NAV (03/07/2025)	USD 107,17
Patrimonio Classe (Mln) (03/07/2025)	8,02 USD
Domicilio	LUSSEMBURGO
Valuta del Fondo	USD
UCITS	Si
Inc/Acc	Acc
ISIN	LU0564627676
Investimento Min. Ingresso	-
Investimento Min. Successivo	-
T.E.R.	-
Spese correnti	2,22%
Commissione di incentivo	15,00%

© 2025 Morningstar Italia. Tutti i diritti sono riservati. Le informazioni qui contenute: (1) sono proprietà di Morningstar, (2) non possono essere copiate, (3) non costituiscono consiglio di investimento; (4) sono fornite con scopi informativi; (5) sono ritenute attendibili da Morningstar che, pertanto, ne garantisce il maggior grado di accuratezza e completezza possibile, fatto salvo il caso in cui queste Le siano state fornite in modo errato e/o non completo dalle relative società prodotto; (6) sono estratte dai dati del fondo disponibili e riferiti a date temporali diverse. Morningstar non è responsabile per qualunque danno o perdita derivante da qualunque uso delle informazioni e chi visiona tali informazioni sarà responsabile dell'uso che andrà a farne. Non vi è naturalmente garanzia alcuna che i risultati del passato trovino un riscontro nel futuro.

Select Equities Schroder Global Emerging Markets Equities Class B USD

Patrimonio Netto (Mln) (31/12/2024)	96,89 USD

© 2025 Morningstar Italia. Tutti i diritti sono riservati. Le informazioni qui contenute: (1) sono proprietà di Morningstar, (2) non possono essere copiate, (3) non costituiscono consiglio di investimento; (4) sono fornite con scopi informativi; (5) sono ritenute attendibili da Morningstar che, pertanto, ne garantisce il maggior grado di accuratezza e completezza possibile, fatto salvo il caso in cui queste Le siano state fornite in modo errato e/o non completo dalle relative società prodotto; (6) sono estratte dai dati del fondo disponibili e riferiti a date temporali diverse. Morningstar non è responsabile per qualunque danno o perdita derivante da qualunque uso delle informazioni e chi visiona tali informazioni sarà responsabile dell'uso che andrà a farne. Non vi è naturalmente garanzia alcuna che i risultati del passato trovino un riscontro nel futuro.