

# JPM US Short Duration Bond D (acc) - EUR (hedged)

**Categoria Morningstar™**

Obbligazionari Altro

**Benchmark Morningstar**

Not Categorized

Usato nel Report

**Benchmark Dichiarato**

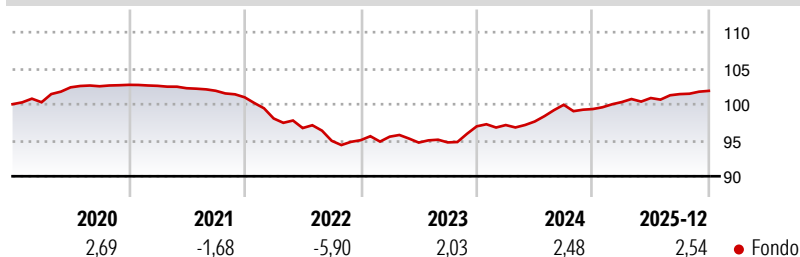
Bloomberg US Govt/Credit 1-3 Yr TR USD

**Morningstar Rating™**

Senza rating

**Obiettivo d'Investimento Dichiarato**

Il Comparto mira a conseguire un rendimento superiore a quello delle obbligazioni statunitensi a bassa duration investendo principalmente in titoli di debito statunitensi con rating investment grade, inclusi assetbacked securities e titoli garantiti da ipoteche.

**Rendimenti**

**Misure di Rischio**

3Y Alpha	-	3Y Sharpe Ratio	-0,36
3Y Beta	-	3Y Std Dev	1,73
3Y R-Squared	-	3Y Risk	-
3Y Info Ratio	-	5Y Risk	-
3Y Tracking Error	-	10Y Risk	-

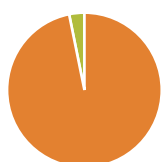
**Rend. Cumulati %**

	Fondo
3-Mesi	0,08
6-Mesi	1,13
1-Anno	2,44
3-Anni Ann.ti	2,10
5-Anni Ann.ti	-0,18
10-Anni Ann.ti	-0,26

Rendimenti aggiornati al 20/01/2026

**Rendimenti**

Trimestrali %	Q1	Q2	Q3	Q4
2026	-	-	-	-
2025	0,98	0,56	0,54	0,44
2024	0,18	0,51	2,38	-0,59
2023	0,51	-0,86	0,03	2,36
2022	-2,91	-1,36	-1,83	0,09

**Portafoglio 30/11/2025**

**Asset Allocation %**

Azioni	0,00
Obbligazioni	96,82
Liquidità	3,18
Altro	0,00

**Fixed Income Style**
**Box™**

Qualità Credito	Alto	Med	Basso
Sensibilità ai Tassi			
Bassa			
Med			
Alta			

Duration Effettiva	Fondo
2,01	1,88
Maturità effettiva	2,01
Qualità Credito Media	AA







**Credit Quality %**

Fond	Credit Quality %	Fond	Credit Quality %
o	o	o	o
AAA	61,24	BBB	5,09
AA	13,87	BB	0,03
A	19,77	B	0,00
		Below B	0,00
		Not Rated	0,00

**Titoli principali**

Nome	Settore	%
United States Treasury Notes...	—	3,69
JPM USD Liquidity LVNAV X...	—	2,43
United States Treasury Notes...	—	1,76
United States Treasury Notes...	—	1,53
United States Treasury Notes...	—	1,40
United States Treasury Notes...	—	1,21
United States Treasury Bills...	—	1,18
United States Treasury Notes...	—	1,15
United States Treasury Notes...	—	1,03
United States Treasury Notes...	—	1,00
% Primi 10 Titoli sul Patrimonio		16,38
Numero Complessivo di Titoli Azionari		0
Numero Complessivo di Titoli Obbligazionari		1.137

**Fixed Income Sector Weightings %**

 Governativo	18,40
 Societario	34,99
 Cartolarizzazioni	43,64
 Enti Locali	0,00
 Liquidità ed equivalenti	2,97
 Derivati	0,00

**Coupon Range %**

0 coupon	1,54
Da 0 a 4 cedole	30,37
Da 4 a 6 cedole	64,62
Da 6 a 8 cedole	3,48
Da 8 a 10 cedole	0,00
Da 10 a 12 cedole	0,00
Oltre 12 cedole	0,00

**Scadenze %**

da 1 a 3	33,50
da 3 a 5	24,28
da 5 a 7	3,68
da 7 a 10	10,36
da 10 a 15	4,10
da 15 a 20	4,67
da 20 a 30	12,16
oltre 30	1,15

**Anagrafica**

Società di Gestione	JPMorgan Asset Management (Europe) S.à r.l.	Patrimonio Classe (Mln)	20,73 EUR	Investimento Min. Ingresso	5.000 EUR
Telefono	+352 34 101	Domicilio	LUSSEMBURGO	Investimento Min. Successivo	1.000 EUR
Web	http://www.jpmorganassetmanagement.com	Valuta del Fondo	EUR	T.E.R.	1,10%
Data di Partenza	15/03/2011	UCITS	Si	Spese correnti	1,10%
Nome del Gestore	Cary Fitzgerald	Inc/Acc	Acc	Commissione di incentivo	-
Data Inizio Gestione	04/09/2019	ISIN	LU0562248152		
NAV (20/01/2026)	EUR 70,57				
Patrimonio Netto (Mln)	4.967,69 USD				

(30/11/2025)