

Franklin Strategic Income Fund N(acc)EUR-H1

Categoria Morningstar™

Obbligazionari Altro

Benchmark Morningstar

Not Categorized
Usato nel Report

Benchmark Dichiarato

Bloomberg US Agg Bond TR USD

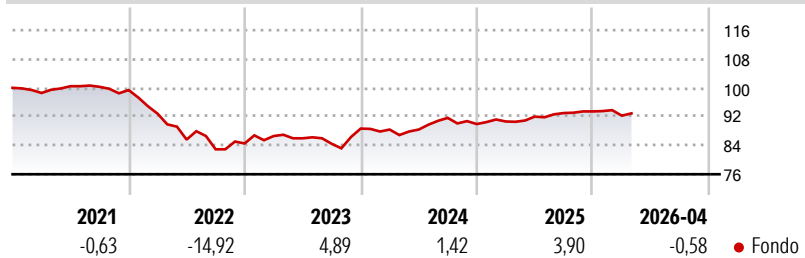
Morningstar Rating™

Senza rating

Obiettivo d'Investimento Dichiarato

Obiettivo di investimento: > Obiettivo principale: ottenere un elevato livello di rendimento;> Obiettivo secondario: rivalutazione del capitale a lungo termine.
Strategia di investimento: Il Comparto investirà principalmente in titoli di debito USA e non USA, compresi quelli dei Mercati Emergenti. Ai fini dell'obiettivo d'investimento di questo Comparto, i titoli di debito comprenderanno tutte le varietà di titoli a reddito fisso e variabile, compresi mutui bancari (attraverso fondi d'investimento regolamentati), obbligazioni, titoli garantiti da ipoteche e da altre attività patrimoniali e titoli convertibili. Il Comparto può investire fino al 100% del suo patrimonio in titoli di debito a basso rating e non-investment grade di emittenti...

Rendimenti



Misure di Rischio

3Y Alpha	-	3Y Sharpe Ratio	-0,16
3Y Beta	-	3Y Std Dev	4,09
3Y R-Squared	-	3Y Risk	-
3Y Info Ratio	-	5Y Risk	-
3Y Tracking Error	-	10Y Risk	-

Rend. Cumulati %

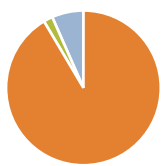
Periodo	Fondo
3-Mesi	-0,48
6-Mesi	0,19
1-Anno	3,08
3-Anni Ann.ti	2,50
5-Anni Ann.ti	-1,37
10-Anni Ann.ti	-0,39

Rendimenti aggiornati al 08/05/2026

Rendimenti

Periodo	Q1	Q2	Q3	Q4
2026	-1,25	-	-	-
2025	0,80	1,49	1,07	0,48
2024	-0,30	0,00	3,66	-1,86
2023	2,44	-0,73	-1,78	5,00
2022	-6,60	-7,74	-3,15	1,95

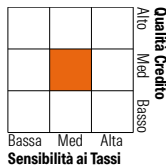
Portafoglio 31/03/2026



Asset Allocation %	Netta
● Azioni	0,02
● Obbligazioni	95,10
● Liquidità	-1,99
● Altro	6,87

Fixed Income Style

Stile	Fondo
Box™	3,57
Duration Effettiva	4,71
Maturity effettiva	BB
Qualità Credito Media	



Credit Quality %

Credit Quality %	Fond	Credit Quality %	Fond
AAA	4,46	BBB	16,88
AA	37,21	BB	16,46
A	6,82	B	11,94
		Below B	1,73
		Not Rated	4,51

Titoli principali

Nome	Settore	%
Federal National Mortgage...	—	7,91
BNP PARIBAS SA TRS RCV...	—	3,52
BNP PARIBAS SA TRS RCV...	—	3,35
United States Treasury Notes...	—	3,12
Federal Home Loan Banks	—	1,80
United States Treasury Notes...	—	1,57
United States Treasury Notes...	—	1,49
United States Treasury Notes...	—	1,17
Federal National Mortgage...	—	0,96
United States Treasury Notes...	—	0,85
% Primi 10 Titoli sul Patrimonio		25,74
Numero Complessivo di Titoli Azionari		4
Numero Complessivo di Titoli Obbligazionari		626

Fixed Income Sector Weightings %

Settore	Fondo
▣ Governativo	7,80
▣ Societario	56,76
▣ Cartolarizzazioni	34,44
▣ Enti Locali	0,12
▣ Liquidità ed equivalenti	-6,58
▣ Derivati	7,47

Coupon Range %

Intervallo	Fondo
0 coupon	0,23
Da 0 a 4 cedole	27,39
Da 4 a 6 cedole	47,34
Da 6 a 8 cedole	17,91
Da 8 a 10 cedole	6,55
Da 10 a 12 cedole	0,38
Oltre 12 cedole	0,20

Scadenze %

Intervallo	Fondo
da 1 a 3	9,26
da 3 a 5	24,15
da 5 a 7	21,62
da 7 a 10	12,73
da 10 a 15	1,60
da 15 a 20	0,79
da 20 a 30	23,78
oltre 30	5,10

Anagrafica

Società di Gestione	Franklin Templeton International Services S.à r.l.	Patrimonio Classe (Mln)	4,15 EUR	Investimento Min. Ingresso	1.000 EUR
Telefono	+352 46 66 67 212	Domicilio	LUSSEMBURGO	Investimento Min. Successivo	500 EUR
Web	www.franklintempleton.lu	Valuta del Fondo	EUR	T.E.R.	1,85%
Data di Partenza	18/03/2011	UCITS	Si	Spese correnti	2,08%
Nome del Gestore	-	Inc/Acc	Acc	Commissione di incentivo	-
Data Inizio Gestione	30/09/2024	ISIN	LU0592650757		
NAV (08/05/2026)	EUR 10,37				

Franklin Strategic Income Fund N(acc)EUR-H1

Patrimonio Netto (Mln) 628,56 USD

(31/03/2026)