

Invesco Funds - Invesco Asia Consumer Demand Fund R Accumulation USD

Categoria Morningstar™

Azionari Settore Beni e Servizi di Consumo

Benchmark Morningstar

Cat 50%MSCI Wld/CD NR&50%MSCI Wld/
CS NR

Usato nel Report

Benchmark Dichiarato

MSCI AC Asia Ex Japan NR USD

Morningstar Rating™

★★

Obiettivo d'Investimento Dichiarato

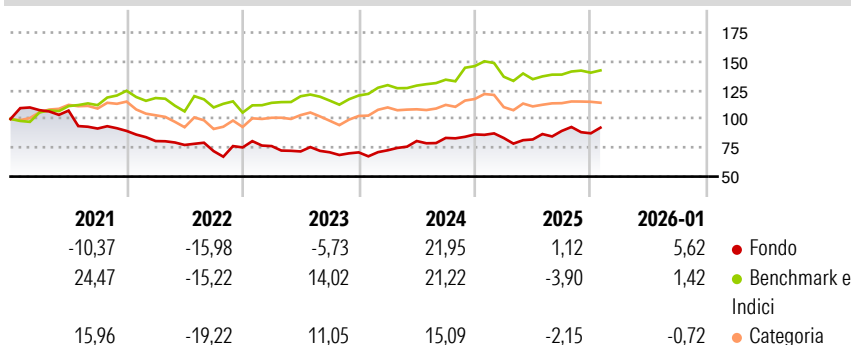
L'obiettivo del Comparto è conseguire l'apprezzamento del capitale nel lungo termine, investendo almeno il 70% delle attività totali (senza tenere conto delle attività liquide accessorie) in titoli azionari di società asiatiche le cui attività siano destinate a beneficiare della, ovvero correlate alla, crescita del consumo interno delle economie asiatiche, Giappone escluso. Ai fini del presente documento, per "Società asiatiche" si intendono (i) società con sede legale in un paese asiatico (ii) società costituite o situate in paesi al di fuori dell'Asia ma che svolgano le loro attività commerciali principalmente in Asia, oppure (iii) società holding le cui partecipazioni siano investite principalmente in azioni di società con sede legale...

Misure di Rischio

3Y Alpha	-0,54	3Y Sharpe Ratio	0,18
3Y Beta	0,60	3Y Std Dev	12,78
3Y R-Squared	25,18	3Y Risk	Med
3Y Info Ratio	-0,31	5Y Risk	Med
3Y Tracking Error	12,42	10Y Risk	Med

Basati su Cat 50%MSCI Wld/CD NR&50%MSCI Wld/CS NR (dove applicabile)

Rendimenti




Rend. Cumulati %	Fondo	Bmk	Cat
3-Mesi	3,88	1,41	0,00
6-Mesi	10,18	4,71	3,53
1-Anno	7,63	-4,51	-3,78
3-Anni Ann.ti	5,51	8,53	4,63
5-Anni Ann.ti	-4,43	7,06	1,30
10-Anni Ann.ti	5,49	9,47	6,81

Rendimenti aggiornati al 12/02/2026

Rendimenti	Q1	Q2	Q3	Q4
Trimestrali %				
2026	-	-	-	-
2025	-3,58	-1,49	8,96	-2,30
2024	2,58	11,03	3,33	3,63
2023	1,53	-6,07	-0,99	-0,15
2022	-9,80	-4,20	-6,89	4,43

Portafoglio 31/01/2026



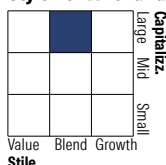
Asset Allocation %

- Azioni
- Obbligazioni
- Liquidità
- Altro

Netta

96,63
0,00
3,36
0,00

Style Box Azionaria

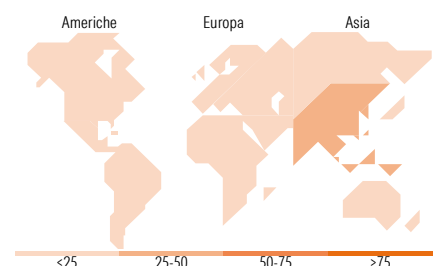


Mkt Cap %

Giant	70,58
Large	16,39
Medium	7,04
Small	4,64
Micro	1,35

Capitalizzazione media di mercato

Ave Mkt Cap USD 77.636,3
1



Titoli principali

Nome	Settore	%
Samsung Electronics Co Ltd	Electronics	10,01
Taiwan Semiconductor...	Semiconductors	9,76
Tencent Holdings Ltd	Technology	7,30
Alibaba Group Holding Ltd...	E-commerce	6,26
Fast Retailing Co Ltd	Retail	3,95
State Bank of India	Banking	3,48
MediaTek Inc	Semiconductors	3,18
ICICI Bank Ltd	Banking	3,13
DBS Group Holdings Ltd	Banking	3,11
Quanta Computer Inc	Technology	2,98
% Primi 10 Titoli sul Patrimonio		53,15
Numero Complessivo di Titoli Azionari		53
Numero Complessivo di Titoli Obbligazionari		0

Distribuzione Settoriale %

	Fondo
Ciclico	41,96
Materie Prime	1,02
Beni di Consumo Ciclici	24,49
Finanza	15,93
Immobiliare	0,52
Sensibile	49,45
Telecomunicazioni	13,14
Energia	-
Beni Industriali	2,23
Tecnologia	34,08
Difensivo	8,59
Beni Difensivi	5,83
Salute	2,76
Servizi di Pubblica Utilità	-

Ripartizione Geografica %

	Fondo
America	0,00
Stati Uniti	0,00
Canada	0,00
America Latina e Centrale	0,00
Europa	0,00
Regno Unito	0,00
Europa Occidentale - Euro	0,00
Europa Occidentale - Non Euro	0,00
Europa dell'Est	0,00
Africa	0,00
Medio Oriente	0,00
Asia	100,00
Giappone	6,79
Australasia	0,00
Asia - Paesi Sviluppati	46,04
Asia - Emergente	47,17

Anagrafica

Società di Gestione	Invesco Management S.A.	Patrimonio Classe (Mln)	17,62 USD	Investimento Min. Ingresso	1.000 EUR
Telefono	(+353) 1 4398100	(11/02/2026)		Investimento Min. Successivo	-
Web	www.invescomanagement.com	Domicilio	LUSSEMBURGO	T.E.R.	2,73%
		Valuta del Fondo	USD	Spese correnti	2,73%
Data di Partenza	06/04/2011	UCITS	Si	Commissione di incentivo	-
Nome del Gestore	William Yuen	Inc/Acc	Acc		

Invesco Funds - Invesco Asia Consumer Demand Fund R Accumulation USD

Data Inizio Gestione	25/03/2008	ISIN	LU0607521688
NAV <small>(12/02/2026)</small>	USD 15,13		
Patrimonio Netto (Mln)	253,26 USD		
<small>(31/01/2026)</small>			