

Invesco Funds - Invesco Global Total Return Bond Fund R Monthly Distribution EUR

Categoria Morningstar™

Obbligazionari Flessibili Globali - EUR
Hedged

Benchmark Morningstar

Morningstar Global Core Bond GR Hedged
EUR
Usato nel Report

Benchmark Dichiarato

Bloomberg Global Aggregate TR Hdg EUR

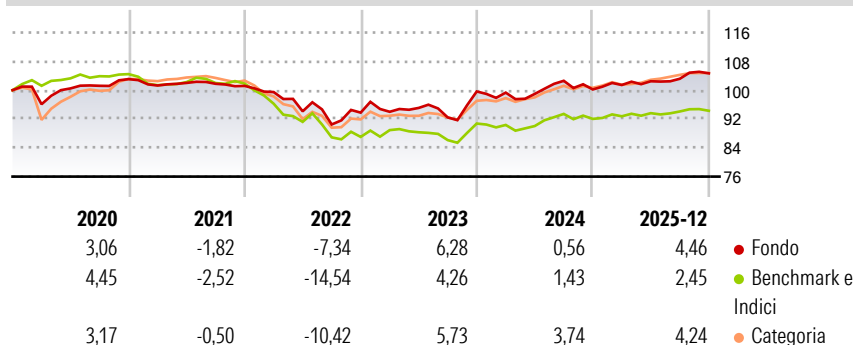
Morningstar Rating™

★★★

Obiettivo d'Investimento Dichiarato

Il Comparto mira a massimizzare il rendimento totale investendo principalmente in un'allocazione flessibile di titoli di debito e liquidità. Il Consulente per gli investimenti intende gestire attivamente il Comparto e andrà in cerca di opportunità nell'universo di investimento che, a suo parere, contribuirà a conseguire l'obiettivo del Comparto. Il Comparto può investire prevalentemente in titoli di debito (comprese obbligazioni convertibili e obbligazioni subinvestment grade) e derivati nell'ambito dell'universo di investimento. Allo scopo di assumere posizioni long e short, saranno utilizzati strumenti finanziari derivati. In base alle condizioni di mercato il Comparto può investire fino al 100% del suo patrimonio netto in liquidità e...

Rendimenti



Misure di Rischio

3Y Alpha	1,08	3Y Sharpe Ratio	0,16
3Y Beta	1,12	3Y Std Dev	5,44
3Y R-Squared	78,15	3Y Risk	+Med
3Y Info Ratio	0,40	5Y Risk	Med
3Y Tracking Error	2,60	10Y Risk	Med

Basati su Morningstar Global Core Bond GR Hedged EUR (dove applicabile)

Rend. Cumulati %


	Fondo	Bmk	Cat
3-Mesi	0,18	-0,78	0,26
6-Mesi	2,81	1,25	2,18
1-Anno	4,59	2,51	4,66
3-Anni Ann.ti	2,57	1,89	3,71
5-Anni Ann.ti	0,34	-1,95	0,12
10-Anni Ann.ti	1,30	0,04	1,27

Rendimenti aggiornati al 20/01/2026

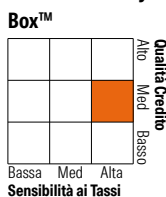
Rendimenti Trimestrali %

	Q1	Q2	Q3	Q4
2026	-	-	-	-
2025	1,23	1,02	0,67	1,46
2024	-0,33	-0,36	3,68	-2,34
2023	0,25	1,15	-2,78	7,81
2022	-1,69	-5,38	-3,88	3,63

Portafoglio 31/12/2025



Fixed Income Style Box™



Sensibilità ai Tassi

Fondo

Credit Quality %

	o		o
AAA	7,02	BBB	31,63
AA	38,10	BB	12,58
A	8,80	B	0,89
		Below B	0,20
		Not Rated	0,78

Titoli principali

Nome	Settore	%
United States Treasury Notes...	—	7,58
Germany (Federal Republic...	—	5,88
United Kingdom of Great...	—	5,42
United Kingdom of Great...	—	4,57
Italy (Republic Of) 2.55%	—	4,15
United Kingdom of Great...	—	2,88
United States Treasury Notes...	—	2,84
United States Treasury Notes...	—	2,79
United Kingdom of Great...	—	2,65
United Kingdom of Great...	—	1,97
% Primi 10 Titoli sul Patrimonio		40,72
Numero Complessivo di Titoli Azionari		0
Numero Complessivo di Titoli Obbligazionari		172

Fixed Income Sector Weightings %

	Fondo
Governativo	50,94
Societario	42,85
Cartolarizzazioni	0,00
Enti Locali	0,00
Liquidità ed equivalenti	6,05
Derivati	0,16

Coupon Range %

	Fondo
0 coupon	2,41
Da 0 a 4 cedole	39,92
Da 4 a 6 cedole	40,88
Da 6 a 8 cedole	11,14
Da 8 a 10 cedole	5,50
Da 10 a 12 cedole	0,15
Oltre 12 cedole	0,00

Scadenze %

	Fondo
da 1 a 3	16,10
da 3 a 5	16,97
da 5 a 7	15,29
da 7 a 10	20,56
da 10 a 15	5,20
da 15 a 20	4,10
da 20 a 30	10,79
oltre 30	10,14

Anagrafica

Società di Gestione	Invesco Management S.A.	Patrimonio Classe (Mln)	35,19 EUR	Investimento Min. Ingresso	1.000 EUR
Telefono	(+353) 1 4398100	(20/01/2026)		Investimento Min. Successivo	-
Web	www.invescomanagement.com	Domicilio	LUSSEMBURGO	T.E.R.	1,96%
	company.lu	Valuta del Fondo	EUR	Spese correnti	1,97%
Data di Partenza	06/04/2011	UCITS	Si	Commissione di incentivo	-
Nome del Gestore	-	Inc/Acc	Inc		
Data Inizio Gestione	31/08/2020	ISIN	LU0607522223		
NAV (20/01/2026)	EUR 10,59				

Invesco Funds - Invesco Global Total Return Bond Fund R Monthly Distribution EUR

Patrimonio Netto (Mln)	1.562,50 EUR
(31/12/2025)	