

JPMorgan Funds - Asia Pacific Equity Fund A (dist) - USD

Categoria Morningstar™

Azionari Asia-Pacifico ex Giappone

Benchmark Morningstar

Morningstar Asia Pacific ex-Japan Target

Market Exposure NR USD

Usato nel Report

Benchmark Dichiarato

MSCI AC Asia Pac Ex JPN NR USD

Morningstar Rating™

★★★

Obiettivo d'Investimento Dichiarato

Il Comparto mira ad offrire la crescita del capitale nel lungo periodo investendo principalmente in società della regione Asia-Pacifico (Giappone escluso).

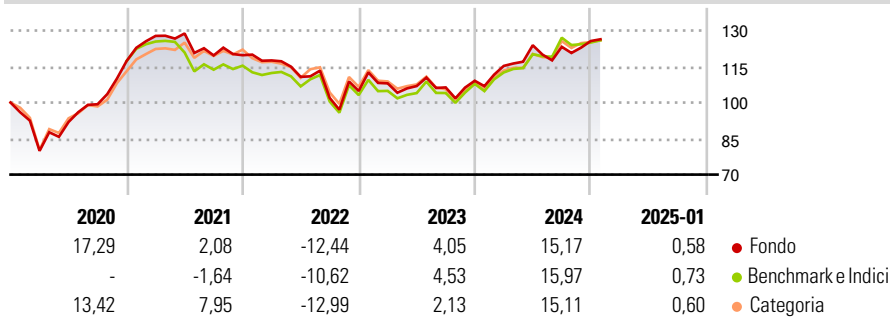
Australia, Hong Kong, Nuova Zelanda, Singapore, Cina, Indonesia, Corea, Malaysia, Filippine, Taiwan, Thailandia e il subcontinente indiano, ad esclusione degli Stati Uniti d'America e dell'America centrale e meridionale.

Misure di Rischio

3Y Alpha	-2,05	3Y Sharpe Ratio	0,03
3Y Beta	0,98	3Y Std Dev	14,16
3Y R-Squared	96,50	3Y Risk	Med
3Y Info Ratio	-0,59	5Y Risk	Med
3Y Tracking Error	3,38	10Y Risk	Med

Basati su Morningstar Asia Pacific ex-Japan Target Market Exposure NR USD (dove applicabile)

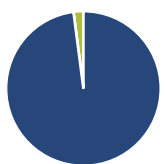
Rendimenti



Rend. Cumulati %	Fondo	Bmk	Cat	Rendimenti Trimestrali %	Q1	Q2	Q3	Q4
3-Mesi	4,26	0,81	1,75	2025	-	-	-	-
6-Mesi	10,21	8,32	8,73	2025	-	-	-	-
1-Anno	16,56	17,99	17,09	2024	5,66	7,48	-0,53	1,96
3-Anni Ann.ti	2,00	3,76	2,59	2023	3,01	-1,03	-0,53	2,61
5-Anni Ann.ti	5,24	4,25	5,46	2022	-1,83	-5,81	-7,92	2,83
10-Anni Ann.ti	6,10	5,24	5,80	2021	8,93	0,79	-7,10	0,09

Rendimenti aggiornati al 04/02/2025

Portafoglio 31/12/2024



Asset Allocation %	Netta
● Azioni	97,94
● Obbligazioni	0,00
● Liquidità	2,06
● Altro	0,00

Style Box

Azionaria

Capitalizz.	Value	Blend	Growth
Large			
Mid			
Small			

Capitalizzazione

media di mercato

Ave Mkt Cap USD

70.235,5

0

Mkt Cap %

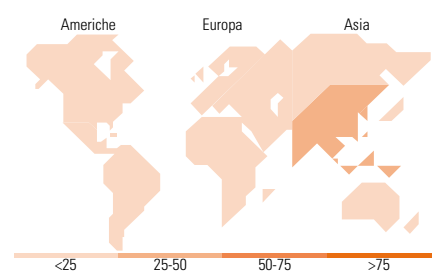
Fondo	Fondo
Giant	70,61
Large	27,21
Medium	2,18
Small	0,00
Micro	0,00

Capitalizzazione

Ave Mkt Cap USD

70.235,5

0



Titoli principali

Nome	Settore	%
Taiwan Semiconductor...		9,82
Tencent Holdings Ltd		6,05
HDFC Bank Ltd		2,78
Commonwealth Bank of Australia		2,77
Samsung Electronics Co Ltd		2,58
Alibaba Group Holding Ltd...		2,48
DBS Group Holdings Ltd		2,24
Xiaomi Corp Class B		2,07
JPM USD Liquidity LVNAV X...		1,99
PT Bank Central Asia Tbk		1,85
% Primi 10 Titoli sul Patrimonio		34,62
Numero Complessivo di Titoli Azionari		85
Numero Complessivo di Titoli Obbligazionari		0

Distribuzione Settoriale %

Fondo	Fondo
Ciclico	52,69
Materie Prime	2,54
Beni di Consumo Ciclici	18,27
Finanza	31,89
Immobiliare	-
Sensibile	45,78
Telecomunicazioni	6,96
Energia	2,37
Beni Industriali	9,68
Tecnologia	26,78
Difensivo	1,52
Beni Difensivi	0,50
Salute	-
Servizi di Pubblica Utilità	1,02

Ripartizione Geografica %

Fondo	Fondo
America	0,00
Stati Uniti	0,00
Canada	0,00
America Latina e Centrale	0,00
Europa	3,60
Regno Unito	3,60
Europa Occidentale - Euro	0,00
Europa Occidentale - Non Euro	0,00
Europa dell'Est	0,00
Africa	0,00
Medio Oriente	0,00
Asia	96,40
Giappone	0,00
Australasia	14,71
Asia - Paesi Sviluppati	34,03
Asia - Emergente	47,66

Anagrafica

Società di Gestione	JPMorgan Asset Management (Europe) S.à r.l.	Patrimonio Classe (Mln)	82,09 USD	Investimento Min. Ingresso	35.000 USD
Telefono	+352 34 101	Domicilio	LUSSEMBURGO	Investimento Min. Successivo	5.000 USD
Web	http://www.jpmorganassetmanagement.com	Valuta del Fondo	USD	T.E.R.	1,77%
Data di Partenza	07/04/2011	UCITS	Si	Spese correnti	1,76%
Nome del Gestore	-	Inc/Acc	Inc	Commissione di incentivo	-
Data Inizio Gestione	15/02/2016	ISIN	LU0613488591		

JPMorgan Funds - Asia Pacific Equity Fund A (dist) - USD

NAV (04/02/2025)	USD 159,06
Patrimonio Netto (Mln)	1.320,30 USD

(31/12/2024)