

# Morgan Stanley Investment Funds - Emerging Markets Corporate Debt Fund AH

**Categoria Morningstar™**
**(EUR)**  
 Obbligazioni Corporate Paesi Emergenti

EUR

**Benchmark Morningstar**

Morningstar Emerging Markets Corporate

Bond 10% China Capped GR Hedged EUR

Usato nel Report

**Benchmark Dichiarato**

JPM CEMBI Broad Diversified TR USD

**Morningstar Rating™**

★★★

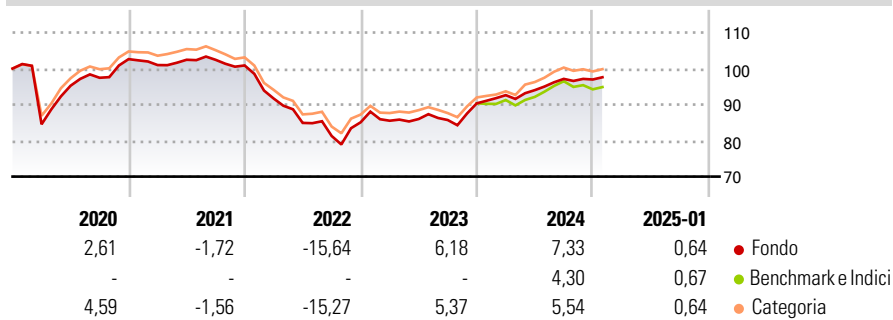
**Obiettivo d'Investimento Dichiarato**

Obiettivo - Generare un reddito e la crescita a lungo termine del Suo investimento  
 Investimenti principali - Titoli a reddito fisso (ad esempio obbligazioni) - Almeno il 70% degli investimenti del fondo  
 Politica d'investimento - Gli emittenti sono società che hanno sede o che svolgono la maggior parte delle proprie attività commerciali nei paesi emergenti. Il fondo può investire in titoli aventi un rating inferiore a BBB- assegnato da S&P oppure a Baa3 assegnato da Moody's.

**Misure di Rischio**


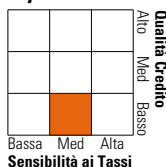
3Y Alpha	1,25	3Y Sharpe Ratio	-0,30
3Y Beta	0,88	3Y Std Dev	7,94
3Y R-Squared	87,49	3Y Risk	Med
3Y Info Ratio	0,60	5Y Risk	+Med
3Y Tracking Error	2,90	10Y Risk	+Med

Basati su Morningstar Emerging Markets Corporate Bond 10% China Capped GR Hedged EUR (dove applicabile)

**Rendimenti**


Rend. Cumulati %	Fondo	Bmk	Cat	Rendimenti Trimestrali %	Q1	Q2	Q3	Q4
3-Mesi	0,85	0,07	0,37	2025	-	-	-	-
6-Mesi	2,20	0,74	1,57	2025	-	-	-	-
1-Anno	6,95	5,09	5,40	2024	2,52	1,50	3,33	-0,18
3-Anni Ann.ti	-0,30	-1,94	-1,02	2023	0,50	0,56	-0,33	5,40
5-Anni Ann.ti	-0,74	-1,00	-0,58	2022	-9,10	-7,38	-4,28	4,69
10-Anni Ann.ti	1,26	1,75	1,28	2021	-1,61	1,46	-0,03	-1,53

Rendimenti aggiornati al 04/02/2025

**Portafoglio 31/12/2024**

**Fixed Income**
**Style Box™**


Sensibilità ai Tassi

	Fondo
Duration Effettiva	4,16
Maturità effettiva	4,81
Qualità Credito Media	BB

**Credit Quality %**

	Fond	Credit Quality %	Fond
AAA	1,61	BBB	16,81
AA	5,34	BB	20,89
A	15,87	B	28,53
		Below B	6,19
		Not Rated	4,76

**Titoli principali**

Nome	Settore	%
Us 2Yr Note Mar25	—	8,88
Us Ultra T-Bond Mar25	—	4,23
MS Liquidity Fds US Dlr Trs...	—	2,13
Us Long Bond Mar25	—	2,10
Digicel Intermediate...	—	2,00
Samarco Mineracao SA 9%	—	1,67
JSC TBC Bank 10.25%	—	1,62
Ohi Group SA 13%	—	1,54
Petroleos Mexicanos 6.84%	—	1,48
Ooredoo International...	—	1,39
% Primi 10 Titoli sul Patrimonio		27,04
Numero Complessivo di Titoli Azionari		0
Numero Complessivo di Titoli Obbligazionari		204

**Fixed Income Sector Weightings %**

	Fondo
🏛️ Governativo	12,11
🏢 Societario	85,20
🏠 Cartolarizzazioni	0,00
🏘️ Enti Locali	0,00
🏦 Liquidità ed equivalenti	2,68
📄 Derivati	0,00

**Coupon Range %**

	Fondo
0 coupon	15,52
Da 0 a 4 cedole	17,58
Da 4 a 6 cedole	21,98
Da 6 a 8 cedole	15,15
Da 8 a 10 cedole	19,20
Da 10 a 12 cedole	7,31
Oltre 12 cedole	3,25

**Scadenze %**

	Fondo
da 1 a 3	18,39
da 3 a 5	21,49
da 5 a 7	25,94
da 7 a 10	14,88
da 10 a 15	2,42
da 15 a 20	1,31
da 20 a 30	2,04
oltre 30	10,16

**Anagrafica**

Società di Gestione	MSIM Fund Management (Ireland) Limited	Patrimonio Classe (Mln)	43,67 EUR	Investimento Min. Ingresso	-
Telefono	-	Domicilio	LUSSEMBURGO	Investimento Min. Successivo	-
Web	www.morganstanley.com/im	Valuta del Fondo	EUR	T.E.R.	1,72%
Data di Partenza	07/03/2011	UCITS	Si	Spese correnti	1,72%
Nome del Gestore	Akbar Causer	Inc/Acc	Acc	Commissione di incentivo	-
Data Inizio Gestione	19/07/2022	ISIN	LU0603408468		
NAV (04/02/2025)	EUR 34,33				
Patrimonio Netto (Mln)	584,00 USD				

(31/12/2024)