

# Morgan Stanley Investment Funds - Emerging Markets Corporate Debt Fund BH (EUR)

## Categoria Morningstar™

Obbligazionari Corporate Paesi Emergenti  
EUR

## Benchmark Morningstar

Morningstar Emerging Markets Corporate  
Bond 10% China Capped GR Hedged EUR  
Usato nel Report

## Benchmark Dichiarato

JPM CEMBI Broad Diversified TR USD

## Morningstar Rating™

★★★

### Obiettivo d'Investimento Dichiarato

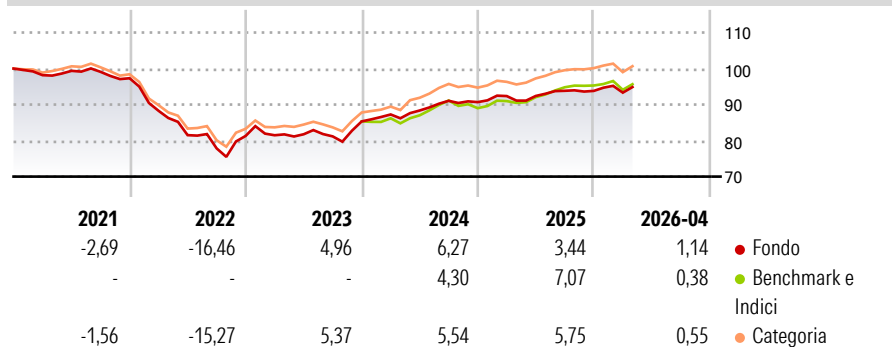
Obiettivo - Generare un reddito e la crescita a lungo termine del Suo investimento  
Investimenti principali - Titoli a reddito fisso (ad esempio obbligazioni) - Almeno il 70% degli investimenti del fondo  
Politica d'investimento - Gli emittenti sono società che hanno sede o che svolgono la maggior parte delle proprie attività commerciali nei paesi emergenti. Il fondo può investire in titoli aventi un rating inferiore a BBB- assegnato da S&P oppure a Baa3 assegnato da Moody's.

### Misure di Rischio

3Y Alpha	0,22	3Y Sharpe Ratio	0,51
3Y Beta	0,82	3Y Std Dev	4,25
3Y R-Squared	88,32	3Y Risk	Med
3Y Info Ratio	-0,12	5Y Risk	Med
3Y Tracking Error	1,70	10Y Risk	+Med

Basati su Morningstar Emerging Markets Corporate Bond 10% China Capped GR Hedged EUR (dove applicabile)

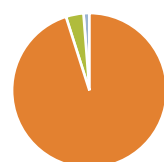
### Rendimenti



Rend. Cumulati %	Fondo	Bmk	Cat	Rendimenti Trimestrali %	Q1	Q2	Q3	Q4
3-Mesi	0,42	0,14	0,00	2026	-0,52	-	-	-
6-Mesi	1,50	0,93	1,07	2025	1,85	0,03	1,56	-0,03
1-Anno	4,64	6,44	5,36	2024	2,26	1,26	3,04	-0,40
3-Anni Ann.ti	5,21	5,37	5,25	2023	0,23	0,34	-0,71	5,12
5-Anni Ann.ti	-0,69	-0,37	-0,28	2022	-9,30	-7,66	-4,50	4,44
10-Anni Ann.ti	0,43	1,80	1,46					

Rendimenti aggiornati al 11/05/2026

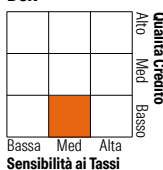
### Portafoglio 31/03/2026



Asset Allocation %	Netta
● Azioni	0,00
● Obbligazioni	95,09
● Liquidità	3,68
● Altro	1,23

### Fixed Income Style

#### Box™



Fixed Income Style	Fondo
Duration Effettiva	3,95
Maturity effettiva	4,63
Qualità Credito Media	BB

Credit Quality %	Fond	Credit Quality %	Fond
AAA	1,28	BBB	20,56
AA	6,53	BB	21,57
A	12,93	B	26,07
		Below B	7,36
		Not Rated	3,71

### Titoli principali

Nome	Settore	%
MS Liquidity Fds US Dlr Trs...	—	2,73
Samarco Mineracao SA 9%	—	1,62
Azule Energy Finance PLC...	—	1,47
Ohi Group SA 13%	—	1,39
Oceanica Lux 13%	—	1,35
Banca Transilvania SA 7.125%	—	1,15
YPF Sociedad Anonima 8.25%	—	1,14
Nova Ljubljanska Bank DD 6.5%	—	1,14
Digicel International...	—	1,13
Fortebank JSC 7.75%	—	1,01
% Primi 10 Titoli sul Patrimonio		14,13
Numero Complessivo di Titoli Azionari		3
Numero Complessivo di Titoli Obbligazionari		315

### Fixed Income Sector Weightings %

Fixed Income Sector Weightings %	Fondo
🏛️ Governativo	4,10
🏢 Societario	92,79
🏠 Cartolarizzazioni	0,00
👤 Enti Locali	0,00
🏦 Liquidità ed equivalenti	3,13
📄 Derivati	-0,02
Coupon Range %	Fondo
0 coupon	1,25
Da 0 a 4 cedole	18,41
Da 4 a 6 cedole	24,29
Da 6 a 8 cedole	23,90
Da 8 a 10 cedole	22,29
Da 10 a 12 cedole	3,94
Oltre 12 cedole	5,91

### Scadenze %

Scadenze %	Fondo
da 1 a 3	14,51
da 3 a 5	32,86
da 5 a 7	19,05
da 7 a 10	15,00
da 10 a 15	3,44
da 15 a 20	1,21
da 20 a 30	1,71
oltre 30	8,94

### Anagrafica

Società di Gestione	MSIM Fund Management (Ireland) Limited	Patrimonio Classe (Mln)	1,07 EUR	Investimento Min. Ingresso	-
Telefono	-	Domicilio	LUSSEMBURGO	Investimento Min. Successivo	-
Web	www.morganstanley.com/im	Valuta del Fondo	EUR	T.E.R.	2,72%
Data di Partenza	07/03/2011	UCITS	Si	Spese correnti	2,71%
Nome del Gestore	Akbar Causer	Inc/Acc	Acc	Commissione di incentivo	0,00%
Data Inizio Gestione	19/07/2022	ISIN	LU0603408542		
NAV (11/05/2026)	EUR 31,13				
Patrimonio Netto (Mln)	1.066,20 USD				

(31/03/2026)