

# Raiffeisen-Global-Strategic-Opportunities (S) VTA

## Categoria Morningstar™

Bilanciati Flessibili EUR - Globali

## Benchmark Morningstar

Morningstar Euro Moderate Global Target

Allocation NR EUR

Usato nel Report

## Benchmark Dichiarato

Not Benchmarked

## Morningstar Rating™

★★★

### Obiettivo d'Investimento Dichiarato

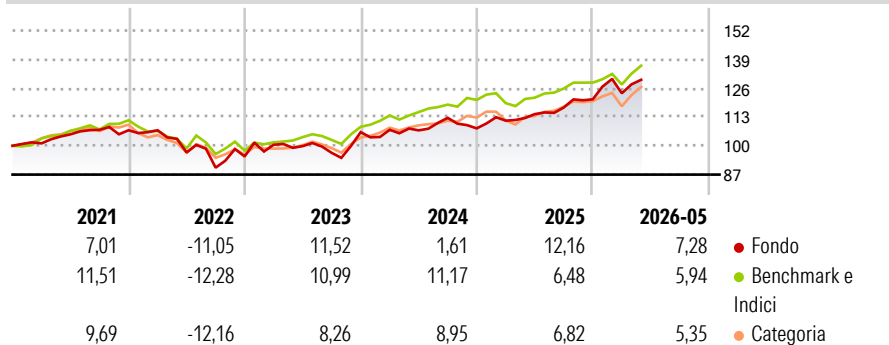
Il Raiffeisen 337 - Strategic Allocation Master I (R) è un fondo di fondi misto. Come obiettivo d'investimento persegue il conseguimento di una crescita moderata del capitale e investe prevalentemente (almeno il 51 % del patrimonio del Fondo) in fondi azionari e/o obbligazionari. È inoltre possibile investire in titoli, tra l'altro in obbligazioni emesse da stati, emittenti sovranazionali e/o imprese, in strumenti del mercato monetario, in altri fondi d'investimento nonché in depositi a vista o revocabili. Nell'ambito della strategia d'investimento, gli strumenti derivati hanno un'influenza sensibile sull'andamento del valore. La selezione delle quote ai fondi d'investimento avviene soprattutto sulla base dell'andamento sino allora...

### Misure di Rischio

3Y Alpha	-0,23	3Y Sharpe Ratio	0,77
3Y Beta	0,98	3Y Std Dev	8,39
3Y R-Squared	56,51	3Y Risk	Med
3Y Info Ratio	-0,10	5Y Risk	+Med
3Y Tracking Error	5,55	10Y Risk	Med

Basati su Morningstar Euro Moderate Global Target Allocation NR EUR (dove applicabile)

### Rendimenti



### Rend. Cumulati %

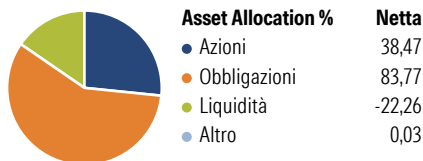
	Fondo	Bmk	Cat
3-Mesi	4,13	7,45	7,14
6-Mesi	7,51	6,24	6,65
1-Anno	13,03	12,74	14,15
3-Anni Ann.ti	9,02	9,92	9,28
5-Anni Ann.ti	4,20	5,11	4,26
10-Anni Ann.ti	4,37	5,97	4,64

Rendimenti aggiornati al 26/06/2026

### Rendimenti

	Q1	Q2	Q3	Q4
2026	2,24	-	-	-
2025	3,23	2,65	2,61	3,15
2024	1,00	-0,24	5,28	-4,22
2023	5,55	-0,63	-3,02	9,64
2022	-0,03	-9,34	-7,06	5,61

### Portafoglio 30/04/2026



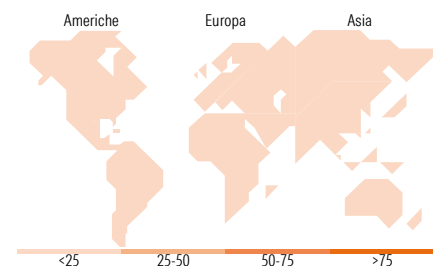
### Morningstar Style Box®

#### Stile Azionario

	Large	Mid	Small
Capitalizz.	Value	Blend	Growth
Stile			

#### Reddito Fisso

	Alto	Med	Basso
Qualità Credito	Bassa	Med	Alta
Sensibilità ai Tassi			



### Titoli principali

Nome	Settore	%
Longtermeuroatfuture	—	15,53
BNP Paribas InstiCash € 1D...	—	13,74
Raiffeisen-Euro-ShortTerm-R...	—	13,24
Raiffeisen-Inflation-Shield T	—	12,19
Raiffeisen-Inflationsschutz...	—	9,52
Ultra 10 Year US Treasury...	—	9,32
R 289-Fonds T	—	7,81
Raiffeisen 304 ESG Euro Corp T	—	7,61
Euro Stoxx 50 Future June 26	—	6,50
Ten-Y. CmwltH Treas.Bd F.	—	6,47
% Primi 10 Titoli sul Patrimonio		101,93
Numero Complessivo di Titoli Azionari		0
Numero Complessivo di Titoli Obbligazionari		15

### Distribuzione Settoriale %

	Fondo
🔄 Ciclico	0,00
📈 Sensibile	0,00
🛡️ Difensivo	0,00

### Fixed Income Sector Weightings %

	Fondo
🏛️ Governativo	108,14
⚙️ Societario	23,03
🏠 Cartolarizzazioni	5,21
🏢 Enti Locali	0,00
📄 Liquidità ed equivalenti	-54,26
📁 Derivati	17,88

### Ripartizione Geografica %

	Fondo
<b>America</b>	<b>0,00</b>
Stati Uniti	-
Canada	-
America Latina e Centrale	-
<b>Europa</b>	<b>0,00</b>
Regno Unito	-
Europa Occidentale - Euro	-
Europa Occidentale - Non Euro	-
Europa dell'Est	-
Africa	-
Medio Oriente	-
<b>Asia</b>	<b>0,00</b>
Giappone	-
Australasia	-
Asia - Paesi Sviluppati	-
Asia - Emergente	-

### Anagrafica

Società di Gestione	Raiffeisen Kapitalanlage GmbH	Patrimonio Classe (Mln)	38,01 EUR	Investimento Min. Ingresso	1 Quota
Telefono	+431711700	Domicilio	AUSTRIA	Investimento Min. Successivo	1 Quota
Web	www.rcm.at	Valuta del Fondo	EUR	T.E.R.	2,34%
Data di Partenza	03/02/2011	UCITS	Si	Spese correnti	2,26%
Nome del Gestore	-	Inc/Acc	Acc	Commissione di incentivo	-
Data Inizio Gestione	04/04/2008	ISIN	AT0000A0LHU0		

See disclosures for more details

© 2026 Morningstar Italia. Tutti i diritti sono riservati. Le informazioni qui contenute: (1) sono proprietà di Morningstar, (2) non possono essere copiate, (3) non costituiscono consiglio di investimento; (4) sono fornite con scopi informativi; (5) sono ritenute attendibili da Morningstar che, pertanto, ne garantisce il maggior grado di accuratezza e completezza possibile, fatto salvo il caso in cui queste Le siano state fornite in modo errato e/o non completo dalle relative società prodotte; (6) sono estratte dai dati del fondo disponibili e riferiti a date temporali diverse. Morningstar non è responsabile per qualunque danno o perdita derivante da qualunque uso delle informazioni e chi visiona tali informazioni sarà responsabile dell'uso che andrà a farne. Non vi è naturalmente garanzia alcuna che i risultati del passato trovino un riscontro nel futuro.

# Raiffeisen-Global-Strategic-Opportunities (S) VTA

NAV (26/06/2026)

EUR 229,62

Patrimonio Netto (Mln)

47,77 EUR

(30/04/2026)

[See disclosures for more details](#)

© 2026 Morningstar Italia. Tutti i diritti sono riservati. Le informazioni qui contenute: (1) sono proprietà di Morningstar, (2) non possono essere copiate, (3) non costituiscono consiglio di investimento; (4) sono fornite con scopi informativi; (5) sono ritenute attendibili da Morningstar che, pertanto, ne garantisce il maggior grado di accuratezza e completezza possibile, fatto salvo il caso in cui queste Le siano state fornite in modo errato e/o non completo dalle relative società prodotte; (6) sono estratte dai dati del fondo disponibili e riferiti a date temporali diverse. Morningstar non è responsabile per qualunque danno o perdita derivante da qualunque uso delle informazioni e chi visiona tali informazioni sarà responsabile dell'uso che andrà a farne. Non vi è naturalmente garanzia alcuna che i risultati del passato trovino un riscontro nel futuro.