

Fidelity Funds - Asian Bond Fund A-MDIST-USD

Categoria Morningstar™

Obbligazionari Asia

Benchmark Morningstar

Morningstar Asia USD Broad Market Bond

GR USD

Usato nel Report

Benchmark Dichiarato

ICE BofA Asian Dollar IG TR USD

Morningstar Rating™

★★★

Obiettivo d'Investimento Dichiarato

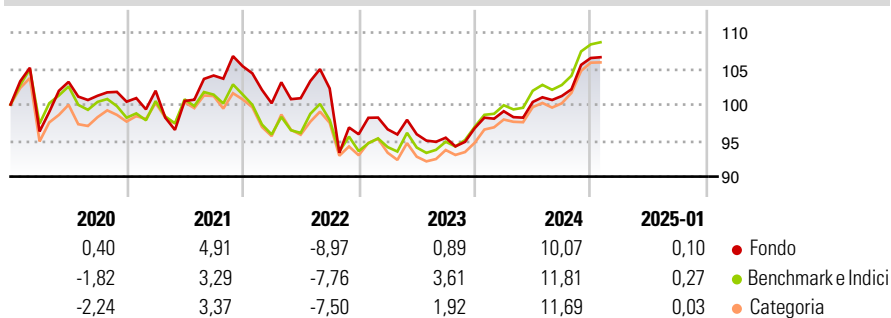
Mira ad ottenere reddito e crescita del capitale. Almeno il 70% investito in obbligazioni investment grade di emittenti che svolgono la maggior parte delle loro attività in Asia. Ha la facoltà di investire al di fuori delle principali aree geografiche, settori di mercato, industrie o classi di attività del comparto. Possono essere fatti investimenti in obbligazioni emesse in valute diverse dalla valuta di riferimento del comparto. L'esposizione alle valute può essere coperta, ad esempio, mediante contratti di cambio a termine. La valuta di riferimento è la valuta utilizzata per le relazioni e può essere diversa dalla valuta di negoziazione. Può investire in obbligazioni emesse da governi, società ed altri enti.

Misure di Rischio

3Y Alpha	-1,16	3Y Sharpe Ratio	-0,17
3Y Beta	1,20	3Y Std Dev	7,75
3Y R-Squared	92,00	3Y Risk	+Med
3Y Info Ratio	-0,67	5Y Risk	+Med
3Y Tracking Error	3,05	10Y Risk	+Med

Basati su Morningstar Asia USD Broad Market Bond GR USD (dove applicabile)


Rendimenti



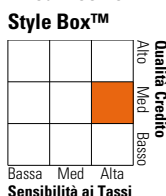
Rend. Cumulati %	Fondo	Bmk	Cat	Rendimenti Trimestrali %	Q1	Q2	Q3	Q4
3-Mesi	4,21	5,12	5,16	2025	-	-	-	-
6-Mesi	6,78	7,40	7,60	2024	2,43	1,30	0,82	5,22
1-Anno	9,74	10,45	10,05	2023	0,71	-0,70	-0,51	1,40
3-Anni Ann.ti	2,36	4,08	3,63	2022	-4,88	0,70	1,35	-6,22
5-Anni Ann.ti	0,49	1,05	1,00	2021	1,52	-1,39	3,51	1,24
10-Anni Ann.ti	2,79	3,44	2,70					

Rendimenti aggiornati al 10/02/2025

Portafoglio 31/12/2024



Fixed Income Style Box™



	Fondo
Duration Effettiva	6,40
Maturità effettiva	9,25
Qualità Credito Media	BB

Credit Quality %	Fond	Credit Quality %	Fond
AAA	2,90	BBB	57,80
AA	4,20	BB	5,07
A	19,38	B	0,69
		Below B	0,00
		Not Rated	9,97

Titoli principali

Nome	Settore	%
2 Year Treasury Note Future...	—	20,48
5 Year Treasury Note Future...	—	11,74
US Treasury Bond Future Mar 25	—	6,03
10 Year Treasury Note Future...	—	4,50
Ultra US Treasury Bond...	—	2,93
YUNDA Holding Investment...	—	1,73
Singapore (Republic of) 0%	—	1,65
Perusahaan Penerbit Surat...	—	1,35
Perusahaan Listrik Negara PT...	—	1,26
Singapore (Republic of) 0%	—	1,24
% Primi 10 Titoli sul Patrimonio		52,90
Numero Complessivo di Titoli Azionari		0
Numero Complessivo di Titoli Obbligazionari		238

Fixed Income Sector Weightings %

	Fondo
🏛️ Governativo	62,05
🏢 Societario	76,95
🏠 Cartolarizzazioni	0,00
🏠 Enti Locali	0,00
🏠 Liquidità ed equivalenti	-41,00
📄 Derivati	1,99

Coupon Range %

	Fondo
0 coupon	0,00
Da 0 a 4 cedole	41,50
Da 4 a 6 cedole	39,62
Da 6 a 8 cedole	16,39
Da 8 a 10 cedole	2,49
Da 10 a 12 cedole	0,00
Oltre 12 cedole	0,00

Scadenze %

	Fondo
da 1 a 3	11,05
da 3 a 5	10,46
da 5 a 7	12,48
da 7 a 10	15,83
da 10 a 15	2,41
da 15 a 20	2,56
da 20 a 30	6,90
oltre 30	0,00

Anagrafica

Società di Gestione	Fidelity (FL Inv Mgmt (Lux) S.A.)	Patrimonio Classe (Mln)	35,41 USD	Investimento Min. Ingresso	2.500 USD
Telefono	+ 352 250 404 2400	(10/02/2025)		Investimento Min. Successivo	1.000 USD
Web	www.fidelity-international.com	Domicilio	LUSSEMBURGO	T.E.R.	-
Data di Partenza	18/04/2011	Valuta del Fondo	USD	Spese correnti	1,04%
Nome del Gestore	Belinda Liao	UCITS	Si	Commissione di incentivo	-
Data Inizio Gestione	01/07/2019	Inc/Acc	Inc		
NAV (10/02/2025)	USD 9,61	ISIN	LU0605512432		
Patrimonio Netto (Mln)	872,58 USD				

(31/12/2024)