

Goldman Sachs Global Social Impact Equity - P Cap EUR (hedged ii)

Categoria Morningstar™

Azionari Altri Settori

Benchmark Morningstar

Not Categorized
Usato nel Report

Benchmark Dichiarato

MSCI ACWI NR EUR

Morningstar Rating™

Senza rating

Obiettivo d'Investimento Dichiarato

Il comparto investe principalmente in un portafoglio diversificato composto da azioni e/o titoli trasferibili emessi da società attive nel settore IT; il comparto si propone di beneficiare degli sviluppi, degli avanzamenti e dell'uso delle tecnologie. Possono farne parte compagnie operanti nei seguenti settori: software e tecnologico e servizi, incluse società che sviluppano software in vari campi (ad esempio Internet, applicazioni, sistemi e/o gestione di data base) e società che offrono consulenze e servizi IT; hardware tecnologico e attrezzature, inclusi produttori e distributori di attrezzature per telecomunicazioni, computer e periferiche, attrezzature elettroniche e strumenti collegati, attrezzature e prodotti per il settore dei semi...

Misure di Rischio

3Y Alpha	-	3Y Sharpe Ratio	-
3Y Beta	-	3Y Std Dev	-
3Y R-Squared	-	3Y Risk	-
3Y Info Ratio	-	5Y Risk	-
3Y Tracking Error	-	10Y Risk	-

Rendimenti



Rend. Cumulati %


	Fondo
3-Mesi	-4,03
6-Mesi	-7,09
1-Anno	-8,72
3-Anni Ann.ti	-
5-Anni Ann.ti	-
10-Anni Ann.ti	-

Rendimenti aggiornati al 12/12/2025

Rendimenti

	Q1	Q2	Q3	Q4
Trimestrali %				
2025	-3,89	8,02	-4,19	-
2024	2,58	3,55	4,87	-3,90
2023	-	-	-7,92	12,64
2022	-	-	-	-
2021	-	-	-	-

Portafoglio 30/09/2025



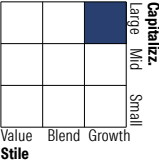
Asset Allocation %

- Azioni
- Obbligazioni
- Liquidità
- Altro

Netta

99,58
0,00
0,42
0,00

Style Box Azionaria

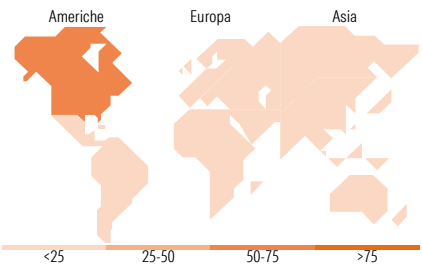


Mkt Cap %

Giant	18,92
Large	39,06
Medium	27,37
Small	14,65
Micro	0,00

Capitalizzazione media di mercato

Ave Mkt Cap EUR	27.646,34
-----------------	-----------



Titoli principali

Nome	Settore	%
Halma PLC	Industria	4,39
Planet Fitness Inc Class A	Retail	3,97
Intuit Inc	Software	3,95
RELX PLC	Industria	3,81
Tyler Technologies Inc	Software	3,80
Ecolab Inc	Industria	3,72
Banco Bilbao Vizcaya...	Banca	3,32
Palo Alto Networks Inc	Software	3,31
Terna SpA	Energia	3,19
Zscaler Inc	Software	3,18
% Primi 10 Titoli sul Patrimonio		36,65
Numero Complessivo di Titoli Azionari		41
Numero Complessivo di Titoli Obbligazionari		0

Distribuzione Settoriale %

	Fondo
Ciclico	26,16
Materie Prime	8,51
Beni di Consumo Ciclici	7,95
Finanza	8,73
Immobiliare	0,97
Sensibile	48,95
Telecomunicazioni	7,02
Energia	-
Beni Industriali	25,91
Tecnologia	16,02
Difensivo	24,89
Beni Difensivi	2,58
Salute	14,13
Servizi di Pubblica Utilità	8,19

Ripartizione Geografica %

	Fondo
America	55,03
Stati Uniti	48,17
Canada	2,45
America Latina e Centrale	4,41
Europa	35,80
Regno Unito	17,40
Europa Occidentale - Euro	8,13
Europa Occidentale - Non Euro	9,63
Europa dell'Est	0,00
Africa	0,63
Medio Oriente	0,00
Asia	9,18
Giappone	5,34
Australasia	0,00
Asia - Paesi Sviluppati	0,00
Asia - Emergente	3,84

Anagrafica

Società di Gestione	Goldman Sachs Asset Management B.V.	Patrimonio Classe (Mln)	64,77 EUR	Investimento Min. Ingresso	-
Telefono	+31-703781781	Domicilio	LUSSEMBURGO	Investimento Min. Successivo	-
Web	https://am.gs.com/	Valuta del Fondo	EUR	T.E.R.	-
Data di Partenza	11/04/2011	UCITS	Si	Spese correnti	1,82%
Nome del Gestore	-	Inc/Acc	Acc	Commissione di incentivo	0,00%

Goldman Sachs Global Social Impact Equity - P Cap EUR (hedged ii)

Data Inizio Gestione	01/12/2019	ISIN	LU0546912030
NAV <small>(12/12/2025)</small>	EUR 108,75		
Patrimonio Netto (Mln)	934,93 EUR		
<small>(30/09/2025)</small>			