

# Heptagon Fund ICAV - Yacktman US Equity Fund I USD Acc

## Categoria Morningstar™

Azionari USA Large Cap Value

## Benchmark Morningstar

Morningstar US Large-Mid Cap Broad Value NR USD  
Usato nel Report

## Benchmark Dichiarato

Russell 1000 Value NR USD

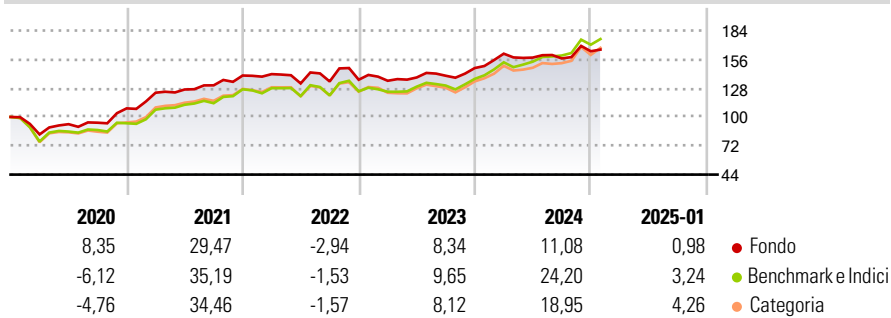
## Morningstar Rating™

★★★★

### Obiettivo d'Investimento Dichiarato

The investment objective of the Fund is to achieve long-term capital growth.

### Rendimenti



### Misure di Rischio

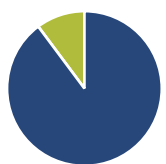
3Y Alpha	-5,16	3Y Sharpe Ratio	0,33
3Y Beta	0,89	3Y Std Dev	12,21
3Y R-Squared	94,56	3Y Risk	-Med
3Y Info Ratio	-1,55	5Y Risk	Basso
3Y Tracking Error	3,80	10Y Risk	Basso

Basati su Morningstar US Large-Mid Cap Broad Value NR USD (dove applicabile)

Rend. Cumulati %	Fondo	Bmk	Cat	Rendimenti Trimestrali %	Q1	Q2	Q3	Q4
3-Mesi	4,62	9,09	7,34	2025	-	-	-	-
6-Mesi	3,43	14,71	12,57	2025	-	-	-	-
1-Anno	10,67	22,87	19,71	2024	9,49	-2,36	-0,53	4,45
3-Anni Ann.ti	5,73	12,51	9,87	2023	-0,72	2,37	1,23	5,31
5-Anni Ann.ti	10,66	12,18	11,01	2022	0,97	-6,39	1,44	1,23
10-Anni Ann.ti	9,57	11,14	9,54	2021	14,06	2,52	3,19	7,30

Rendimenti aggiornati al 31/01/2025

### Portafoglio 31/12/2024



Asset Allocation %	Netta
Azioni	89,80
Obbligazioni	0,00
Liquidità	10,20
Altro	0,00

### Style Box

#### Azionaria

Capitalizz.	Value	Blend	Growth
Large			
Mid			
Small			

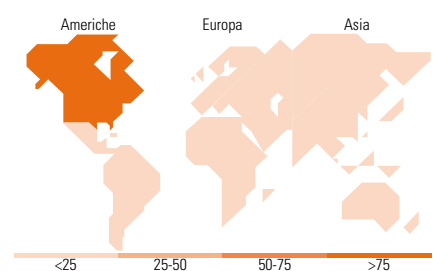
Style

### Mkt Cap %

Fondo	Fondo
Giant	25,99
Large	33,75
Medium	32,61
Small	6,24
Micro	1,40

### Capitalizzazione media di mercato

Ave Mkt Cap USD	Fondo
	66.484,49



### Titoli principali

Nome	Settore	%
Bollore SE		9,28
Samsung Electncs Co		5,52
Canadian Natural Resources Ltd		4,92
U-Haul Holding Co Ordinary...		4,18
Microsoft Corp		4,08
Fox Corp Class B		3,48
Berkshire Hathaway Inc Class B		3,00
Procter & Gamble Co		2,99
Charles Schwab Corp		2,94
Cognizant Technology...		2,64
% Primi 10 Titoli sul Patrimonio		43,05
Numero Complessivo di Titoli Azionari		46
Numero Complessivo di Titoli Obbligazionari		0

### Distribuzione Settoriale %

	Fondo
<b>Ciclico</b>	<b>16,63</b>
Materie Prime	3,38
Beni di Consumo Ciclici	1,22
Finanza	12,04
Immobiliare	-
<b>Sensibile</b>	<b>63,11</b>
Telecomunicazioni	22,80
Energia	13,74
Beni Industriali	10,75
Tecnologia	15,82
<b>Difensivo</b>	<b>20,26</b>
Beni Difensivi	15,68
Salute	4,58
Servizi di Pubblica Utilità	-

### Ripartizione Geografica %

	Fondo
<b>America</b>	<b>82,31</b>
Stati Uniti	76,82
Canada	5,48
America Latina e Centrale	0,00
<b>Europa</b>	<b>10,33</b>
Regno Unito	0,00
Europa Occidentale - Euro	10,33
Europa Occidentale - Non Euro	0,00
Europa dell'Est	0,00
Africa	0,00
Medio Oriente	0,00
<b>Asia</b>	<b>7,36</b>
Giappone	0,00
Australasia	0,00
Asia - Paesi Sviluppati	7,36
Asia - Emergente	0,00

### Anagrafica

Società di Gestione	Heptagon Capital Limited	Patrimonio Classe (Mln)	198,17 USD	Investimento Min. Ingresso	2.000.000 USD
Telefono	-	(31/01/2025)		Investimento Min. Successivo	10.000 USD
Web	-	Domicilio	IRLANDA	T.E.R.	1,35%
Data di Partenza	31/01/2011	Valuta del Fondo	USD	Spese correnti	1,37%
Nome del Gestore	-	UCITS	Si	Commissione di incentivo	-
Data Inizio Gestione	14/12/2010	Inc/Acc	Acc		
NAV (31/01/2025)	USD 344,57	ISIN	IE00B61H9W66		
Patrimonio Netto (Mln)	407,64 USD				

(31/12/2024)