

# Goldman Sachs US Credit - X Dis(M) USD

## Categoria Morningstar™

Obbligazionari Corporate USD

## Benchmark Morningstar

Morningstar US Corporate Bond TR USD  
Usato nel Report

## Benchmark Dichiarato

Bloomberg US Aggregate Corporate TR  
USD

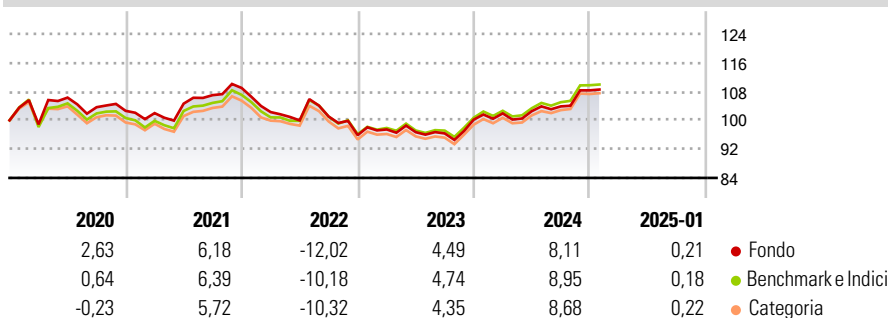
## Morningstar Rating™

★★★

### Obiettivo d'Investimento Dichiarato

L'obiettivo del comparto è di un rendimento assoluto positivo attraverso un portafoglio diversificato di obbligazioni societarie espresse in USD. Un minimo dell'80% del portafoglio è investito nel segmento "investment grade".

### Rendimenti



### Misure di Rischio

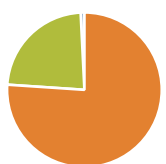
3Y Alpha	-0,74	3Y Sharpe Ratio	-0,21
3Y Beta	1,03	3Y Std Dev	7,03
3Y R-Squared	99,43	3Y Risk	Med
3Y Info Ratio	-1,17	5Y Risk	Med
3Y Tracking Error	0,76	10Y Risk	+Med

Basati su Morningstar US Corporate Bond TR USD (dove applicabile)

Rend. Cumulati %	Fondo	Bnk	Cat	Rendimenti Trimestrali %	Q1	Q2	Q3	Q4
3-Mesi	5,15	5,12	4,96	2025	-	-	-	-
6-Mesi	4,71	4,97	4,92	2024	1,73	0,60	1,30	4,29
1-Anno	7,07	7,66	7,34	2023	1,65	-0,79	-0,35	3,97
3-Anni Ann.ti	1,87	2,77	2,37	2022	-6,15	-2,26	1,07	-5,11
5-Anni Ann.ti	1,03	1,28	1,03	2021	-0,62	2,57	2,26	1,86
10-Anni Ann.ti	2,97	3,22	2,88					

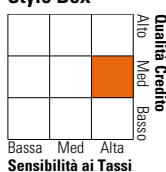
Rendimenti aggiornati al 04/02/2025

### Portafoglio 30/11/2024



Asset Allocation %	Netta
● Azioni	0,00
● Obbligazioni	76,06
● Liquidità	23,16
● Altro	0,78

### Fixed Income Style Box™



Sensibilità ai Tassi

Duration Effettiva	Fondo
Duration Effettiva	6,94
Maturità effettiva	-
Qualità Credito Media	BBB

Credit Quality %	Fond	Credit Quality %	Fond
AAA	2,97	BBB	56,12
AA	8,22	BB	1,90
A	29,89	B	0,19
		Below B	0,00
		Not Rated	0,71

### Titoli principali

Nome	Settore	%
Ultra US Treasury Bond...	-	6,02
United States Treasury Bonds...	-	1,17
United States Treasury Bonds...	-	1,11
The Kroger Co. 5%	-	0,98
Netflix, Inc. 5.375%	-	0,91
Oracle Corp. 2.95%	-	0,88
JPMorgan Chase & Co. 5.336%	-	0,86
British Telecommunications...	-	0,71
Solventum Corp. 5.6%	-	0,70
BNP Paribas SA 3.052%	-	0,67
% Primi 10 Titoli sul Patrimonio		14,01
Numero Complessivo di Titoli Azionari		0
Numero Complessivo di Titoli Obbligazionari		703

### Fixed Income Sector Weightings %

	Fondo
🏛️ Governativo	4,21
⚙️ Societario	95,96
🏠 Cartolarizzazioni	0,69
👥 Enti Locali	0,00
📄 Liquidità ed equivalenti	23,16
📑 Derivati	-24,02

### Coupon Range %

	Fondo
0 coupon	0,00
Da 0 a 4 cedole	28,38
Da 4 a 6 cedole	57,24
Da 6 a 8 cedole	12,34
Da 8 a 10 cedole	2,05
Da 10 a 12 cedole	0,00
Oltre 12 cedole	0,00

### Scadenze %

	Fondo
da 1 a 3	5,23
da 3 a 5	19,35
da 5 a 7	18,30
da 7 a 10	27,07
da 10 a 15	9,13
da 15 a 20	3,67
da 20 a 30	9,15
oltre 30	1,75

### Anagrafica

Società di Gestione	Goldman Sachs Asset Management B.V.	Patrimonio Classe (Mln)	687,57 USD	Investimento Min. Ingresso	-
Telefono	+31-703781781	(04/02/2025)		Investimento Min. Successivo	-
Web	https://www.gsam.com	Domicilio	LUSSEMBURGO	T.E.R.	-
Data di Partenza	02/05/2011	Valuta del Fondo	USD	Spese correnti	1,20%
Nome del Gestore	-	UCITS	Si	Commissione di incentivo	-
Data Inizio Gestione	10/07/2023	Inc/Acc	Inc		
NAV (04/02/2025)	USD 92,04	ISIN	LU0546920728		
Patrimonio Netto (Mln)	4.803,80 USD				

(30/11/2024)