

Templeton Emerging Markets Dynamic Income Fund A(acc)EUR-H1

Categoria Morningstar™

Bilanciati Altro

Benchmark Morningstar

Not Categorized
Usato nel Report

Benchmark Dichiarato

50% JPM GBI-EM Global Diversified TR EUR,
50% MSCI EM NR USD

Morningstar Rating™

Senza rating

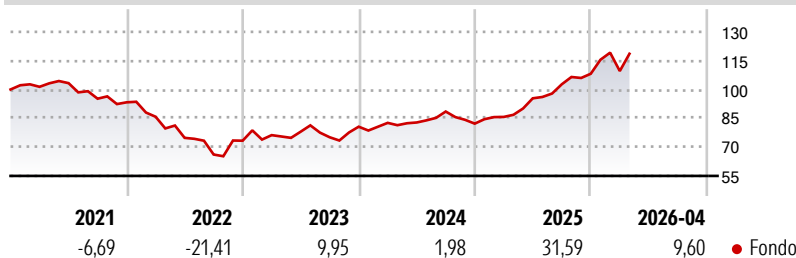
Obiettivo d'Investimento Dichiarato

Templeton Emerging Markets Balanced Fund (il "Fondo") si prefigge di aumentare il valore dei suoi investimenti e di generare reddito a medio - lungo termine. Il Fondo investe principalmente in: - azioni e titoli legati ad azioni emessi da società di qualunque dimensione situate, o che conducono attività significative, nei mercati emergenti - obbligazioni di qualunque qualità (compresi titoli di qualità inferiore come per esempio titoli non-investment grade) emesse da società e governi (comprese società legate a governi) dei mercati emergenti Il Fondo può investire in misura minore in: - derivati a fini di copertura e investimento - titoli garantiti da ipoteche e da attività

Misure di Rischio

3Y Alpha	-	3Y Sharpe Ratio	1,08
3Y Beta	-	3Y Std Dev	11,90
3Y R-Squared	-	3Y Risk	-
3Y Info Ratio	-	5Y Risk	-
3Y Tracking Error	-	10Y Risk	-

Rendimenti



Rend. Cumulati %


Periodo	Fondo
3-Mesi	6,54
6-Mesi	16,57
1-Anno	40,52
3-Anni Ann.ti	17,71
5-Anni Ann.ti	3,45
10-Anni Ann.ti	5,40

Rendimenti aggiornati al 08/05/2026

Rendimenti

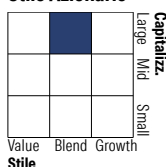
Periodo	Q1	Q2	Q3	Q4
2026	1,29	-	-	-
2025	4,25	11,31	7,64	5,35
2024	2,48	0,24	6,88	-7,11
2023	3,95	2,36	-3,71	7,31
2022	-8,03	-12,81	-11,62	10,88

Portafoglio 31/03/2026

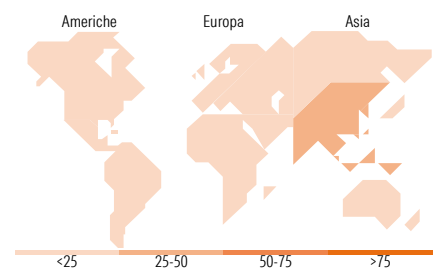
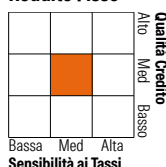


Morningstar Style Box®

Stile Azionario



Reddito Fisso



Titoli principali

Nome	Settore	%
Federal Home Loan Banks	-	7,15
Taiwan Semiconductor...	■	5,11
Templeton Emerging Markets...	-	3,41
Secretaria Do Tesouro Nacional	-	3,23
Uruguay (Republic Of)	-	3,21
SK Hynix Inc	■	3,19
South Africa (Republic of)	-	3,16
Samsung Electronics Co Ltd	■	2,73
Colombia (Republic Of)	-	1,76
Mexico (United Mexican States)	-	1,76
% Primi 10 Titoli sul Patrimonio		34,71
Numero Complessivo di Titoli Azionari		86
Numero Complessivo di Titoli Obbligazionari		95

Distribuzione Settoriale %

Settore	Fondo
🔄 Ciclico	39,13
📈 Sensibile	53,34
🛡️ Difensivo	7,54

Fixed Income Sector Weightings %

Settore	Fondo
🏛️ Governativo	85,97
🏢 Societario	0,00
🏠 Cartolarizzazioni	0,00
🏠 Enti Locali	0,00
📄 Liquidità ed equivalenti	14,03
📄 Derivati	-0,01

Ripartizione Geografica %

Regione	Fondo
America	13,56
Stati Uniti	1,11
Canada	0,00
America Latina e Centrale	12,45
Europa	9,08
Regno Unito	0,03
Europa Occidentale - Euro	4,04
Europa Occidentale - Non Euro	0,00
Europa dell'Est	1,67
Africa	2,53
Medio Oriente	0,81
Asia	77,36
Giappone	0,00
Australasia	0,00
Asia - Paesi Sviluppati	47,52
Asia - Emergente	29,84

Anagrafica

Società di Gestione	Franklin Templeton International Services S.à r.l.	Patrimonio Classe (Mln)	7,82 EUR	Investimento Min. Ingresso	1.000 USD
Telefono	+352 46 66 67 212	Domicilio	LUSSEMBURGO	Investimento Min. Successivo	1.000 USD
Web	www.franklintempleton.lu	Valuta del Fondo	EUR	T.E.R.	1,85%
Data di Partenza	29/04/2011	UCITS	Si	Spese correnti	1,85%
Nome del Gestore	Michael Hasenstab	Inc/Acc	Acc	Commissione di incentivo	-
Data Inizio Gestione	29/04/2011	ISIN	LU0608807789		
NAV (08/05/2026)	EUR 12,38				

Templeton Emerging Markets Dynamic Income Fund A(acc)EUR-H1

Patrimonio Netto (Mln) 234,15 USD

(31/03/2026)