

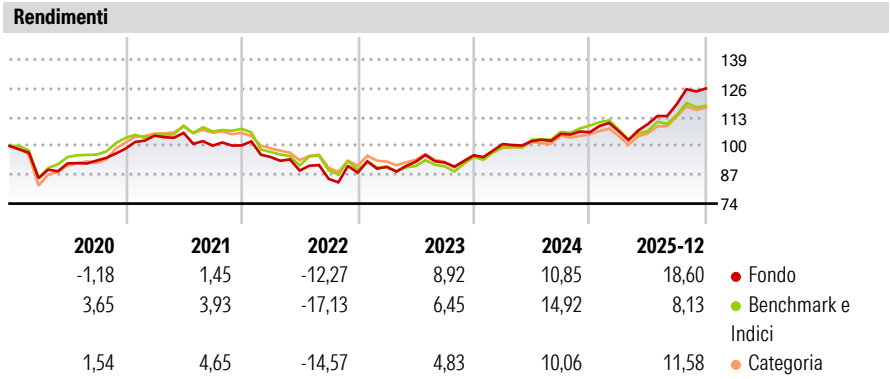
Templeton Emerging Markets Dynamic Income Fund A(Qdis)USD

<b>Categoria Morningstar™</b>	<b>Benchmark Morningstar</b>	<b>Benchmark Dichiarato</b>	<b>Morningstar Rating™</b>
Bilanciati Globali Mercati Emergenti	Cat 50%JPM EMBI Plus TR&50%MSCI EM NR	50% JPM GBI-EM Global Diversified TR EUR, 50% MSCI EM NR USD	★★★★
	Usato nel Report		

**Obiettivo d'Investimento Dichiarato**

Templeton Emerging Markets Balanced Fund (il "Fondo") si prefigge di aumentare il valore dei suoi investimenti e di generare reddito a medio - lungo termine. Il Fondo investe principalmente in: - azioni e titoli legati ad azioni emessi da società di qualunque dimensione situate, o che conducono attività significative, nei mercati emergenti - obbligazioni di qualunque qualità (compresi titoli di qualità inferiore come per esempio titoli non-investment grade) emesse da società e governi (comprese società legate a governi) dei mercati emergenti Il Fondo può investire in misura minore in: - derivati a fini di copertura e investimento - titoli garantiti da ipoteche e da attività

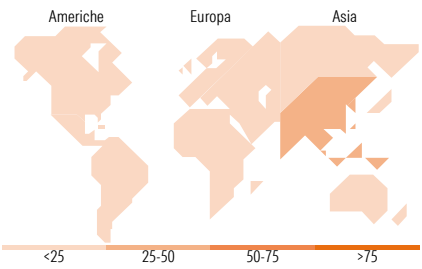
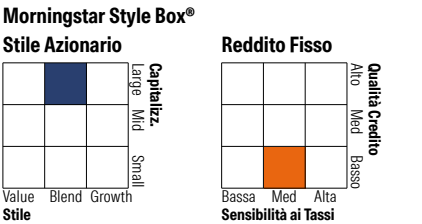
Misure di Rischio			
3Y Alpha	2,14	3Y Sharpe Ratio	1,06
3Y Beta	1,08	3Y Std Dev	8,88
3Y R-Squared	92,43	3Y Risk	Med
3Y Info Ratio	0,96	5Y Risk	+Med
3Y Tracking Error	3,14	10Y Risk	Med
Basati su Cat 50%JPM EMBI Plus TR&50%MSCI EM NR (dove applicabile)			



Rend. Cumulati %	Fondo	Bmk	Cat	Rendimenti Trimestrali %	Q1	Q2	Q3	Q4
3-Mesi	7,04	3,76	4,84	2026	-	-	-	-
6-Mesi	18,09	12,23	12,99	2026	0,41	3,03	8,24	5,91
1-Anno	23,58	11,70	15,20	2025	5,28	1,29	3,26	0,67
3-Anni Ann.ti	12,40	9,30	9,23	2024	3,05	2,47	-0,35	3,51
5-Anni Ann.ti	5,63	2,98	3,69	2023	-5,24	-6,42	-4,21	3,29
10-Anni Ann.ti	6,92	5,83	5,80	2022				

Rendimenti aggiornati al 29/01/2026

Portafoglio 31/12/2025



Titoli principali		
Nome	Settore	%
Federal Home Loan Banks 0%	—	6,62
Taiwan Semiconductor...	🏢	5,55
Templeton Emerging Markets...	—	4,17
SK Hynix Inc	🏢	3,15
South Africa (Republic of)...	—	3,14
Templeton Emerging Mkts Bd...	—	2,27
Samsung Electronics Co Ltd	🏢	2,14
Colombia (Republic Of) 9.25%	—	2,10
Secretaria Do Tesouro...	—	2,07
Prosus NV Ordinary Shares -...	🚗	1,99
% Primi 10 Titoli sul Patrimonio		33,19
Numero Complessivo di Titoli Azionari		85
Numero Complessivo di Titoli Obbligazionari		96

Distribuzione Settoriale %		Fondo
🔄 Ciclico		40,17
📈 Sensibile		52,54
🛡️ Difensivo		7,29
Fixed Income Sector Weightings %		Fondo
🏛️ Governativo		83,64
⚙️ Societario		0,01
🏠 Cartolarizzazioni		0,00
🏢 Enti Locali		0,00
🏦 Liquidità ed equivalenti		13,79
📄 Derivati		2,57

Ripartizione Geografica %		Fondo
<b>America</b>		<b>12,35</b>
Stati Uniti		1,24
Canada		0,00
America Latina e Centrale		11,11
<b>Europa</b>		<b>10,62</b>
Regno Unito		0,06
Europa Occidentale - Euro		5,69
Europa Occidentale - Non Euro		0,00
Europa dell'Est		1,33
Africa		2,07
Medio Oriente		1,48
<b>Asia</b>		<b>77,03</b>
Giappone		0,00
Australasia		0,00
Asia - Paesi Sviluppati		43,78
Asia - Emergente		33,25

Anagrafica					
Società di Gestione	Franklin Templeton International Services S.à r.l.	Patrimonio Classe (Mln)	9,61 USD	Investimento Min. Ingresso	1.000 USD
		(29/01/2026)		Investimento Min. Successivo	1.000 USD
Telefono	+352 46 66 67 212	Domicilio	LUSSEMBURGO	T.E.R.	1,85%
Web	www.franklintempleton.lu	Valuta del Fondo	USD	Spese correnti	1,85%
Data di Partenza	29/04/2011	UCITS	Si	Commissione di incentivo	-
Nome del Gestore	Michael Hasenstab	Inc/Acc	Inc		
Data Inizio Gestione	29/04/2011	ISIN	LU0608807946		

# Templeton Emerging Markets Dynamic Income Fund A(Qdis)USD

NAV <small>(29/01/2026)</small>	USD 8,11
Patrimonio Netto (Mln)	183,36 USD
<small>(31/12/2025)</small>	