

Templeton Emerging Markets Dynamic Income Fund C(acc)USD

Categoria Morningstar™

Bilanciati Globali Mercati Emergenti

Benchmark Morningstar

Cat 50%JPM EMBI Plus TR&50%MSCI EM

NR

Usato nel Report

Benchmark Dichiarato

50% JPM GBI-EM Global Diversified TR

EUR, 50% MSCI EM NR USD

Morningstar Rating™

★★★

Obiettivo d'Investimento Dichiarato

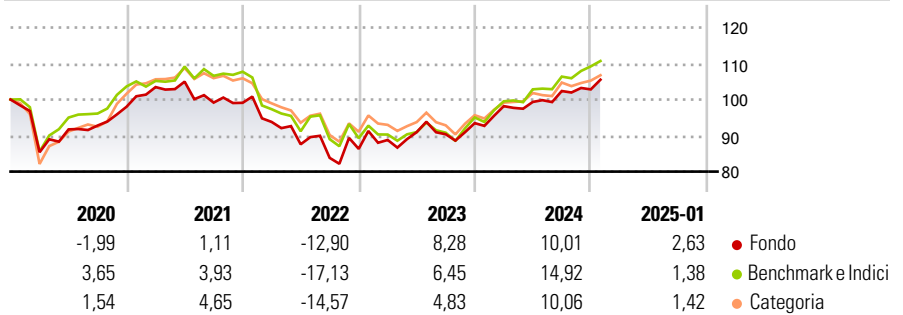
Templeton Emerging Markets Balanced Fund (il "Fondo") si prefigge di aumentare il valore dei suoi investimenti e di generare reddito a medio - lungo termine. Il Fondo investe principalmente in: - azioni e titoli legati ad azioni emessi da società di qualunque dimensione situate, o che conducono attività significative, nei mercati emergenti - obbligazioni di qualunque qualità (compresi titoli di qualità inferiore come per esempio titoli non-investment grade) emesse da società e governi (comprese società legate a governi) dei mercati emergenti Il Fondo può investire in misura minore in: - derivati a fini di copertura e investimento - titoli garantiti da ipoteche e da attività

Misure di Rischio

3Y Alpha	0,40	3Y Sharpe Ratio	-0,02
3Y Beta	1,04	3Y Std Dev	11,06
3Y R-Squared	95,38	3Y Risk	+Med
3Y Info Ratio	0,03	5Y Risk	-Med
3Y Tracking Error	3,38	10Y Risk	Med

Basati su Cat 50%JPM EMBI Plus TR&50%MSCI EM NR (dove applicabile)

Rendimenti



Rend. Cumulati %	Fondo	Bmk	Cat
3-Mesi	2,67	3,72	2,72
6-Mesi	12,32	10,76	10,68
1-Anno	13,17	17,91	12,25
3-Anni Ann.ti	2,95	2,22	1,43
5-Anni Ann.ti	1,13	1,82	1,79
10-Anni Ann.ti	2,56	3,95	2,66

Rendimenti aggiornati al 07/02/2025

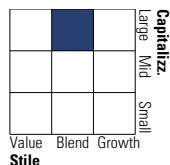
Rendimenti Trimestrali %	Q1	Q2	Q3	Q4
2025	-	-	-	-
2024	5,04	1,19	3,06	0,43
2023	2,86	2,45	-0,65	3,42
2022	-5,36	-6,62	-4,31	2,99
2021	5,55	1,46	-5,54	-0,06

Portafoglio 31/01/2025

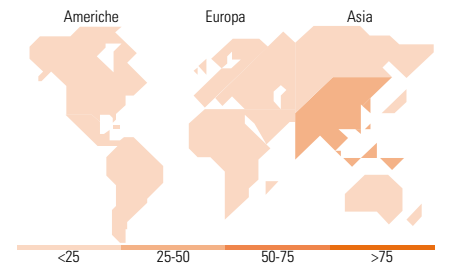
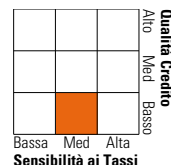


Morningstar Style Box®

Stile Azionario



Reddito Fisso



Titoli principali

Nome	Settore	%
Taiwan Semiconductor...		7,04
Federal Home Loan Banks 0%		4,88
Templeton Emerging Mkts Bd...		3,16
ICICI Bank Ltd		2,62
Ecuador (Republic Of) 5.5%		2,53
Egypt (Arab Republic of) 0%		2,50
Alibaba Group Holding Ltd...		2,29
Ministerio de Hacienda y...		2,22
Prosus NV Ordinary Shares -...		2,07
Malaysia (Government Of)...		1,96
% Primi 10 Titoli sul Patrimonio		31,25
Numero Complessivo di Titoli Azionari		79
Numero Complessivo di Titoli Obbligazionari		80

Distribuzione Settoriale %

	Fondo
🔄 Ciclico	37,66
📈 Sensibile	55,37
🛡️ Difensivo	6,97

Fixed Income Sector Weightings %

	Fondo
🏛️ Governativo	85,65
⚙️ Societario	1,80
🏠 Cartolarizzazioni	0,00
🏢 Enti Locali	0,00
📄 Liquidità ed equivalenti	6,58
📄 Derivati	5,97

Ripartizione Geografica %

	Fondo
America	13,85
Stati Uniti	1,80
Canada	0,00
America Latina e Centrale	12,05
Europa	9,49
Regno Unito	0,47
Europa Occidentale - Euro	4,90
Europa Occidentale - Non Euro	0,00
Europa dell'Est	1,04
Africa	2,29
Medio Oriente	0,79
Asia	76,66
Giappone	0,00
Australasia	0,00
Asia - Paesi Sviluppati	39,86
Asia - Emergente	36,80

Anagrafica

Società di Gestione	Franklin Templeton International Services S.à r.l.	Patrimonio Classe (Mln)	1,42 USD	Investimento Min. Ingresso	1.000 USD
Telefono	+352 46 66 67 212	Domicilio	LUSSEMBURGO	Investimento Min. Successivo	1.000 USD
Web	www.franklintempleton.lu	Valuta del Fondo	USD	T.E.R.	2,47%
Data di Partenza	10/06/2011	UCITS	Si	Spese correnti	2,44%
Nome del Gestore	Michael Hasenstab	Inc/Acc	Acc	Commissione di incentivo	-
Data Inizio Gestione	29/04/2011	ISIN	LU0608809488		

Templeton Emerging Markets Dynamic Income Fund C(acc)USD

NAV (07/02/2025)

USD 9,99

Patrimonio Netto (Mln)

98,09 USD

(31/01/2025)