

# Templeton Emerging Markets Dynamic Income Fund N(acc)USD

## Categoria Morningstar™

Bilanciati Globali Mercati Emergenti

## Benchmark Morningstar

Cat 50%JPM EMBI Plus TR&amp;50%MSCI EM

NR

Usato nel Report

## Benchmark Dichiarato

50% JPM GBI-EM Global Diversified TR

EUR, 50% MSCI EM NR USD

## Morningstar Rating™

★★★★

### Obiettivo d'Investimento Dichiarato

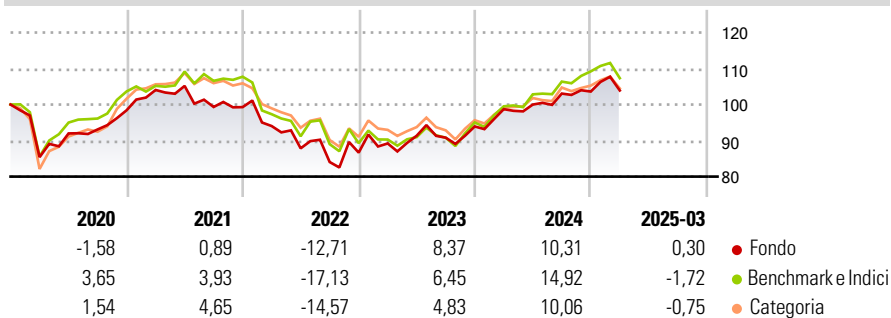
Templeton Emerging Markets Balanced Fund (il "Fondo") si prefigge di aumentare il valore dei suoi investimenti e di generare reddito a medio - lungo termine. Il Fondo investe principalmente in: - azioni e titoli legati ad azioni emessi da società di qualunque dimensione situate, o che conducono attività significative, nei mercati emergenti - obbligazioni di qualunque qualità (compresi titoli di qualità inferiore come per esempio titoli non-investment grade) emesse da società e governi (comprese società legate a governi) dei mercati emergenti Il Fondo può investire in misura minore in: - derivati a fini di copertura e investimento - titoli garantiti da ipoteche e da attività

### Misure di Rischio

3Y Alpha	0,29	3Y Sharpe Ratio	0,13
3Y Beta	1,06	3Y Std Dev	10,62
3Y R-Squared	95,38	3Y Risk	Med
3Y Info Ratio	0,02	5Y Risk	Med
3Y Tracking Error	3,33	10Y Risk	Med

Basati su Cat 50%JPM EMBI Plus TR&amp;50%MSCI EM NR (dove applicabile)


### Rendimenti



Rend. Cumulati %	Fondo	Bmk	Cat	Rendimenti Trimestrali %	Q1	Q2	Q3	Q4
3-Mesi	-8,29	-8,19	-7,35	2025	0,30	-	-	-
6-Mesi	-7,49	-7,60	-7,63	2024	5,11	1,29	3,05	0,54
1-Anno	-0,99	-0,85	-1,79	2023	2,92	2,42	-0,61	3,44
3-Anni Ann.ti	0,57	0,66	-0,56	2022	-5,29	-6,60	-4,31	3,11
5-Anni Ann.ti	2,00	2,29	3,45	2021	5,73	1,07	-5,55	-0,04
10-Anni Ann.ti	0,67	1,60	0,93					

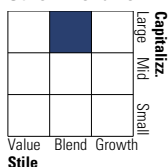
Rendimenti aggiornati al 15/04/2025

### Portafoglio 31/03/2025

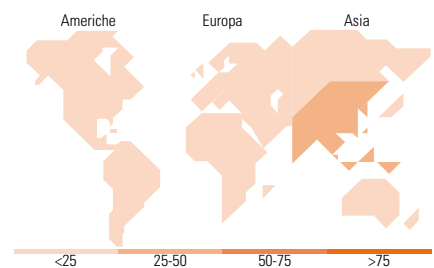
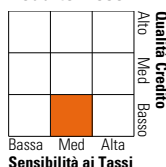


### Morningstar Style Box®

#### Stile Azionario



#### Reddito Fisso



### Titoli principali

Nome	Settore	%
Taiwan Semiconductor...		6,02
ICICI Bank Ltd		2,69
Prosus NV Ordinary Shares ...		2,61
Alibaba Group Holding Ltd...		2,47
Ministerio de Hacienda y...		2,19
Uruguay (Republic Of)		2,01
Malaysia (Government Of)		2,01
Samsung Electronics Co Ltd		1,97
Egypt (Arab Republic of)		1,96
Ecuador (Republic Of)		1,94
% Primi 10 Titoli sul Patrimonio		25,88
Numero Complessivo di Titoli Azionari		82
Numero Complessivo di Titoli Obbligazionari		88

### Distribuzione Settoriale %

Settore	Fondo
🔄 Ciclico	39,89
📈 Sensibile	52,02
📉 Difensivo	8,09

### Fixed Income Sector Weightings %

Settore	Fondo
🏛️ Governativo	86,48
⚙️ Societario	1,98
🏠 Cartolarizzazioni	0,00
🏢 Enti Locali	0,00
📄 Liquidità ed equivalenti	6,78
📑 Derivati	4,76

### Ripartizione Geografica %

Regione	Fondo
<b>America</b>	<b>14,51</b>
Stati Uniti	1,67
Canada	0,00
America Latina e Centrale	12,84
<b>Europa</b>	<b>11,09</b>
Regno Unito	0,71
Europa Occidentale - Euro	6,20
Europa Occidentale - Non Euro	0,00
Europa dell'Est	1,11
Africa	2,35
Medio Oriente	0,73
<b>Asia</b>	<b>74,40</b>
Giappone	0,00
Australasia	0,00
Asia - Paesi Sviluppatti	36,47
Asia - Emergente	37,93

### Anagrafica

Società di Gestione	Franklin Templeton International Services S.à r.l.	Patrimonio Classe (Mln)	9,47 USD	Investimento Min. Ingresso	1.000 USD
Telefono	+352 46 66 67 212	Domicilio	LUSSEMBURGO	Investimento Min. Successivo	1.000 USD
Web	www.franklintempleton.lu	Valuta del Fondo	USD	T.E.R.	2,35%
Data di Partenza	29/04/2011	UCITS	Si	Spese correnti	2,35%
Nome del Gestore	Michael Hasenstab	Inc/Acc	Acc	Commissione di incentivo	-
Data Inizio Gestione	29/04/2011	ISIN	LU0608810734		

# Templeton Emerging Markets Dynamic Income Fund N(acc)USD

---

NAV (15/04/2025)	USD 9,90
Patrimonio Netto (Mln)	96,81 USD

(31/03/2025)