

# Templeton Emerging Markets Dynamic Income Fund N(acc)EUR-H1

## Categoria Morningstar™

Bilanciati Altro

## Benchmark Morningstar

Not Categorized  
Usato nel Report

## Benchmark Dichiarato

50% JPM GBI-EM Global Diversified TR  
EUR, 50% MSCI EM NR USD

## Morningstar Rating™

Senza rating

## Obiettivo d'Investimento Dichiarato

Templeton Emerging Markets Balanced Fund (il "Fondo") si prefigge di aumentare il valore dei suoi investimenti e di generare reddito a medio - lungo termine. Il Fondo investe principalmente in: - azioni e titoli legati ad azioni emessi da società di qualunque dimensione situate, o che conducono attività significative, nei mercati emergenti - obbligazioni di qualunque qualità (compresi titoli di qualità inferiore come per esempio titoli non-investment grade) emesse da società e governi (comprese società legate a governi) dei mercati emergenti Il Fondo può investire in misura minore in: - derivati a fini di copertura e investimento - titoli garantiti da ipoteche e da attività

## Misure di Rischio

3Y Alpha	-	3Y Sharpe Ratio	-0,33
3Y Beta	-	3Y Std Dev	15,58
3Y R-Squared	-	3Y Risk	-
3Y Info Ratio	-	5Y Risk	-
3Y Tracking Error	-	10Y Risk	-

## Rendimenti



## Rend. Cumulati %

	Fondo
3-Mesi	-2,20
6-Mesi	5,25
1-Anno	6,79
3-Anni Ann.ti	-3,30
5-Anni Ann.ti	-2,17
10-Anni Ann.ti	-0,44

Rendimenti aggiornati al 07/02/2025

## Rendimenti

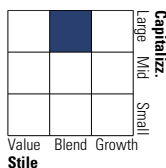
	Q1	Q2	Q3	Q4
<b>Trimestrali %</b>				
2025	-	-	-	-
2024	2,37	-0,13	6,82	-7,23
2023	3,88	2,22	-4,07	7,34
2022	-8,22	-12,76	-11,81	10,85
2021	1,36	1,65	-7,92	-2,09

## Portafoglio 31/01/2025

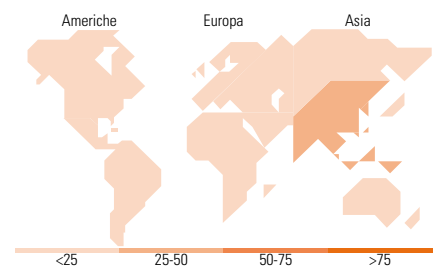
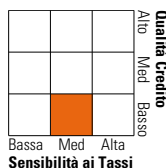


## Morningstar Style Box®

### Stile Azionario



### Reddito Fisso



## Titoli principali

Nome	Settore	%
Taiwan Semiconductor...		7,04
Federal Home Loan Banks 0%		4,88
Templeton Emerging Mkts Bd...		3,16
ICICI Bank Ltd		2,62
Ecuador (Republic Of) 5.5%		2,53
Egypt (Arab Republic of) 0%		2,50
Alibaba Group Holding Ltd...		2,29
Ministerio de Hacienda y...		2,22
Prosus NV Ordinary Shares -...		2,07
Malaysia (Government Of)...		1,96
% Primi 10 Titoli sul Patrimonio		31,25
Numero Complessivo di Titoli Azionari		79
Numero Complessivo di Titoli Obbligazionari		80

## Distribuzione Settoriale %

	Fondo
🔄 Ciclico	37,66
📈 Sensibile	55,37
📉 Difensivo	6,97

## Fixed Income Sector Weightings %

	Fondo
🏛️ Governativo	85,65
⚙️ Societario	1,80
🏠 Cartolarizzazioni	0,00
🏢 Enti Locali	0,00
📄 Liquidità ed equivalenti	6,58
📁 Derivati	5,97

## Ripartizione Geografica %

	Fondo
<b>America</b>	<b>13,85</b>
Stati Uniti	1,80
Canada	0,00
America Latina e Centrale	12,05
<b>Europa</b>	<b>9,49</b>
Regno Unito	0,47
Europa Occidentale - Euro	4,90
Europa Occidentale - Non Euro	0,00
Europa dell'Est	1,04
Africa	2,29
Medio Oriente	0,79
<b>Asia</b>	<b>76,66</b>
Giappone	0,00
Australasia	0,00
Asia - Paesi Sviluppati	39,86
Asia - Emergente	36,80

## Anagrafica

Società di Gestione	Franklin Templeton International Services S.à r.l.	Patrimonio Classe (Mln)	6,82 EUR	Investimento Min. Ingresso	1.000 USD
Telefono	+352 46 66 67 212	Domicilio	LUSSEMBURGO	Investimento Min. Successivo	1.000 USD
Web	www.franklintempleton.lu	Valuta del Fondo	EUR	T.E.R.	2,35%
Data di Partenza	29/04/2011	UCITS	Si	Spese correnti	2,35%
Nome del Gestore	Michael Hasenstab	Inc/Acc	Acc	Commissione di incentivo	-
Data Inizio Gestione	29/04/2011	ISIN	LU0608810908		
NAV (07/02/2025)	EUR 8,02				

# Templeton Emerging Markets Dynamic Income Fund N(acc)EUR-H1

Patrimonio Netto (Mln)

98,09 USD

(31/01/2025)