

# Templeton Emerging Markets Dynamic Income Fund A(Ydis)EUR-H1

## Categoria Morningstar™

Bilanciati Altro

## Benchmark Morningstar

Not Categorized  
Usato nel Report

## Benchmark Dichiarato

50% JPM GBI-EM Global Diversified TR EUR,  
50% MSCI EM NR USD

## Morningstar Rating™

Senza rating

## Obiettivo d'Investimento Dichiarato

Templeton Emerging Markets Balanced Fund (il "Fondo") si prefigge di aumentare il valore dei suoi investimenti e di generare reddito a medio - lungo termine. Il Fondo investe principalmente in: - azioni e titoli legati ad azioni emessi da società di qualunque dimensione situate, o che conducono attività significative, nei mercati emergenti - obbligazioni di qualunque qualità (compresi titoli di qualità inferiore come per esempio titoli non-investment grade) emesse da società e governi (comprese società legate a governi) dei mercati emergenti Il Fondo può investire in misura minore in: - derivati a fini di copertura e investimento - titoli garantiti da ipoteche e da attività

## Misure di Rischio

3Y Alpha	-	3Y Sharpe Ratio	0,86
3Y Beta	-	3Y Std Dev	11,34
3Y R-Squared	-	3Y Risk	-
3Y Info Ratio	-	5Y Risk	-
3Y Tracking Error	-	10Y Risk	-

## Rendimenti



## Rend. Cumulati %


	Fondo
3-Mesi	2,66
6-Mesi	11,56
1-Anno	36,66
3-Anni Ann.ti	16,27
5-Anni Ann.ti	2,82
10-Anni Ann.ti	4,60

Rendimenti aggiornati al 30/04/2026

## Rendimenti

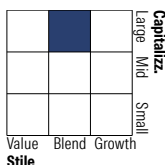
	Q1	Q2	Q3	Q4
<b>Trimestrali %</b>				
2026	1,34	-	-	-
2025	4,38	11,18	7,71	5,28
2024	2,61	0,00	7,08	-7,16
2023	3,97	2,41	-3,84	7,31
2022	-8,17	-12,75	-11,61	10,88

## Portafoglio 31/03/2026

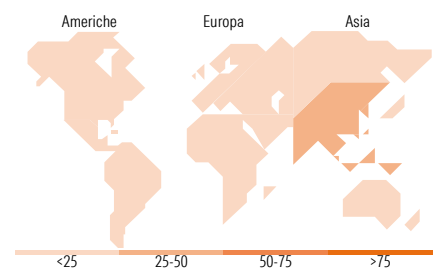
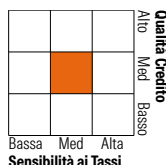


## Morningstar Style Box®

### Stile Azionario



### Reddito Fisso



## Titoli principali

Nome	Settore	%
Federal Home Loan Banks	-	7,15
Taiwan Semiconductor...	☑	5,11
Templeton Emerging Markets...	-	3,41
Secretaria Do Tesouro Nacional	-	3,23
Uruguay (Republic Of)	-	3,21
SK Hynix Inc	☑	3,19
South Africa (Republic of)	-	3,16
Samsung Electronics Co Ltd	☑	2,73
Colombia (Republic Of)	-	1,76
Mexico (United Mexican States)	-	1,76
% Primi 10 Titoli sul Patrimonio		34,71
Numero Complessivo di Titoli Azionari		86
Numero Complessivo di Titoli Obbligazionari		95

## Distribuzione Settoriale %

	Fondo
🔄 Ciclico	39,13
📈 Sensibile	53,34
🛡️ Difensivo	7,54

## Fixed Income Sector Weightings %

	Fondo
🏛️ Governativo	85,97
⚙️ Societario	0,00
🏠 Cartolarizzazioni	0,00
🏢 Enti Locali	0,00
📄 Liquidità ed equivalenti	14,03
📑 Derivati	-0,01

## Ripartizione Geografica %

	Fondo
<b>America</b>	<b>13,56</b>
Stati Uniti	1,11
Canada	0,00
America Latina e Centrale	12,45
<b>Europa</b>	<b>9,08</b>
Regno Unito	0,03
Europa Occidentale - Euro	4,04
Europa Occidentale - Non Euro	0,00
Europa dell'Est	1,67
Africa	2,53
Medio Oriente	0,81
<b>Asia</b>	<b>77,36</b>
Giappone	0,00
Australasia	0,00
Asia - Paesi Sviluppati	47,52
Asia - Emergente	29,84

## Anagrafica

Società di Gestione	Franklin Templeton International Services S.à r.l.	Patrimonio Classe (Mln)	3,52 EUR	Investimento Min. Ingresso	1.000 USD
Telefono	+352 46 66 67 212	Domicilio	LUSSEMBURGO	Investimento Min. Successivo	1.000 USD
Web	www.franklintempleton.lu	Valuta del Fondo	EUR	T.E.R.	1,85%
Data di Partenza	29/04/2011	UCITS	Si	Spese correnti	1,85%
Nome del Gestore	Michael Hasenstab	Inc/Acc	Inc	Commissione di incentivo	-
Data Inizio Gestione	29/04/2011	ISIN	LU0608808241		
NAV (30/04/2026)	EUR 6,56				

# Templeton Emerging Markets Dynamic Income Fund A(Ydis)EUR-H1

Patrimonio Netto (Mln) 234,15 USD

(31/03/2026)