

Mirae Asset Global Discovery Fund - India Sector Leader Equity Fund A USD Cap

Categoria Morningstar™

Azionari India

Benchmark Morningstar

Morningstar India Target Market Exposure

NR USD

Usato nel Report

Benchmark Dichiarato

MSCI India NR USD

Morningstar Rating™

★★★★

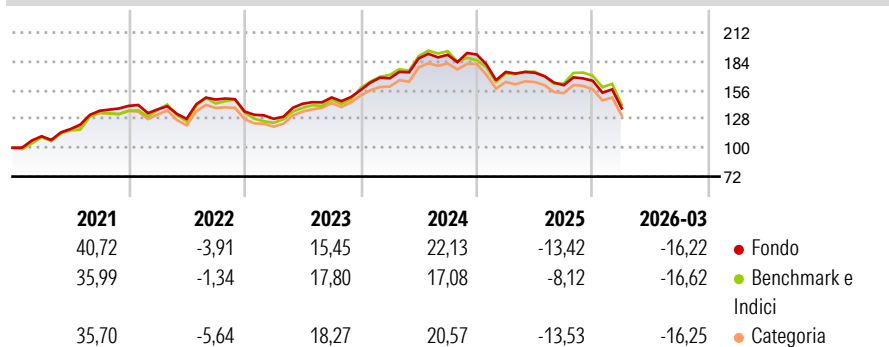
Obiettivo d'Investimento Dichiarato

The primary objective of the Fund is to achieve long term growth in the share price through capital appreciation, measured in US Dollars, of the underlying equity portfolio which promotes environmental, social and governance (ESG) criteria. The Principal Investment Manager will seek to achieve the objective of the Sub-Fund by investing mainly in equities and equity related securities of sector leading companies domiciled in or exercising a large portion of their economic activity in India.

Misure di Rischio

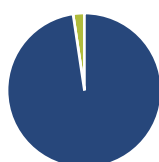
3Y Alpha	-1,80	3Y Sharpe Ratio	0,04
3Y Beta	0,91	3Y Std Dev	14,49
3Y R-Squared	95,89	3Y Risk	Med
3Y Info Ratio	-0,56	5Y Risk	-Med
3Y Tracking Error	3,50	10Y Risk	Med

Basati su Morningstar India Target Market Exposure NR USD (dove applicabile)

Rendimenti


Rend. Cumulati %	Fondo	Bmk	Cat	Rendimenti Trimestrali %	Q1	Q2	Q3	Q4
3-Mesi	-1,94	-4,04	-2,86	2026	-16,22	-	-	-
6-Mesi	-10,62	-11,74	-12,72	2025	-8,90	-0,43	-7,02	2,66
1-Anno	-12,54	-11,12	-12,02	2024	7,31	11,57	1,86	0,14
3-Anni Ann.ti	4,98	6,09	4,99	2023	-5,21	11,43	4,26	4,84
5-Anni Ann.ti	6,95	7,43	6,02	2022	-2,41	-6,72	14,68	-7,96
10-Anni Ann.ti	7,93	9,10	7,35					

Rendimenti aggiornati al 30/04/2026

Portafoglio 31/03/2026

Asset Allocation %

- Azioni
- Obbligazioni
- Liquidità
- Altro

Netta

102,48
0,00
-2,48
0,00

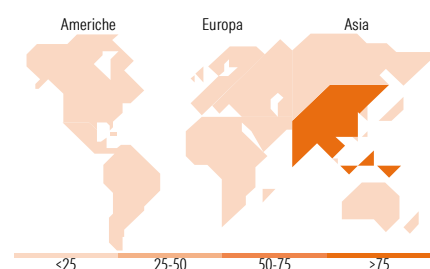
Style Box Azionaria

Mkt Cap %

Fondo
Giant 42,89
Large 50,89
Medium 4,56
Small 1,66
Micro 0,00

Capitalizzazione media di mercato

Fondo
Ave Mkt Cap USD 22.089,16


Titoli principali

Nome	Settore	%
HDFC Bank Ltd	🏦	7,77
Reliance Industries Ltd	🏭	5,71
ICICI Bank Ltd	🏦	5,34
Bharti Airtel Ltd	📶	4,03
Infosys Ltd	💻	3,42
Power Grid Corp Of India Ltd	⚡	3,36
Apollo Hospitals Enterprise...	🏥	3,26
Titan Co Ltd	🏭	3,17
SBI Life Insurance Co Ltd	🏦	3,11
Axis Bank Ltd	🏦	3,06
% Primi 10 Titoli sul Patrimonio		42,23
Numero Complessivo di Titoli Azionari		35
Numero Complessivo di Titoli Obbligazionari		0

Distribuzione Settoriale %

	Fondo
Ciclico	55,36
Materie Prime	8,15
Beni di Consumo Ciclici	19,28
Finanza	25,26
Immobiliare	2,67
Sensibile	29,08
Telecomunicazioni	3,93
Energia	5,57
Beni Industriali	12,63
Tecnologia	6,96
Difensivo	15,56
Beni Difensivi	4,84
Salute	4,88
Servizi di Pubblica Utilità	5,85

Ripartizione Geografica %

	Fondo
America	0,00
Stati Uniti	0,00
Canada	0,00
America Latina e Centrale	0,00
Europa	0,00
Regno Unito	0,00
Europa Occidentale - Euro	0,00
Europa Occidentale - Non Euro	0,00
Europa dell'Est	0,00
Africa	0,00
Medio Oriente	0,00
Asia	100,00
Giappone	0,00
Australasia	0,00
Asia - Paesi Sviluppati	0,00
Asia - Emergente	100,00

Anagrafica

Società di Gestione	Mirae Asset Global Investments (HK) Ltd	Patrimonio Classe (Mln)	8,65 USD	Investimento Min. Ingresso	2.500 USD
Telefono	+852 22951500	(30/04/2026)		Investimento Min. Successivo	1 Quota
Web	https://www.am.miraeasset.com/	Domicilio	LUSSEMBURGO	T.E.R.	-
Data di Partenza	02/03/2011	Valuta del Fondo	USD	Spese correnti	1,79%
Nome del Gestore	Sol Ahn	UCITS	Si	Commissione di incentivo	-
Data Inizio Gestione	01/10/2023	Inc/Acc	Acc		
NAV (30/04/2026)	USD 26,86	ISIN	LU0336297295		

Mirae Asset Global Discovery Fund - India Sector Leader Equity Fund A USD Cap

Patrimonio Netto (Mln)

76,77 USD

(31/03/2026)