

# Amundi Funds - Global Aggregate Bond F2 EUR Hgd (C)

## Categoria Morningstar™

Obbligazionari Globali EUR-Hedged

## Benchmark Morningstar

Morningstar Global Core Bond GR Hedged

EUR

Usato nel Report

## Benchmark Dichiarato

Bloomberg Global Aggregate TR Hgd USD

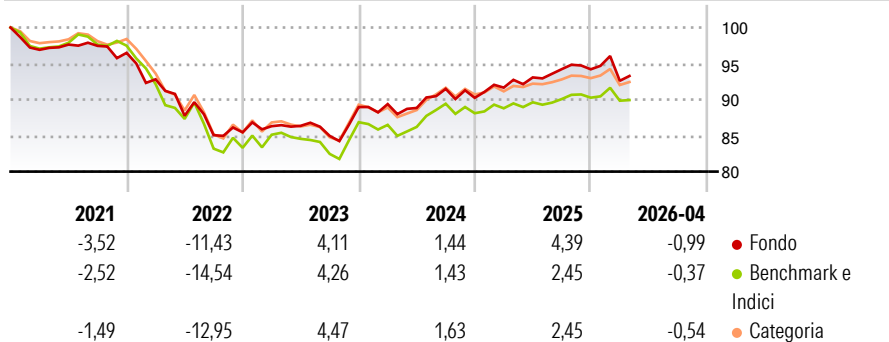
## Morningstar Rating™

★★★

### Obiettivo d'Investimento Dichiarato

L'obiettivo di questo Comparto è quello di conseguire un rendimento superiore all'indice "Barclays Global Aggregate", coperto in Dollaro USA, mediante posizioni tattiche e strategiche nonché mediante arbitraggi sull'insieme dei mercati del credito, dei tassi di interesse e valutari. Inoltre, il Comparto procede ad una diversificazione attiva attraverso il mercato delle obbligazioni emergenti.

### Rendimenti



### Misure di Rischio

3Y Alpha	0,81	3Y Sharpe Ratio	-0,07
3Y Beta	1,00	3Y Std Dev	4,33
3Y R-Squared	87,52	3Y Risk	Med
3Y Info Ratio	0,54	5Y Risk	Med
3Y Tracking Error	1,53	10Y Risk	+Med

Basati su Morningstar Global Core Bond GR Hedged EUR (dove applicabile)

### Rend. Cumulati %

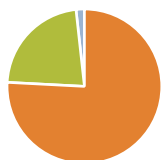
Termine	Fondo	Bmk	Cat
3-Mesi	-2,37	-1,50	-1,53
6-Mesi	-1,35	-0,79	-0,74
1-Anno	1,89	1,49	1,55
3-Anni Ann.ti	2,50	1,71	2,28
5-Anni Ann.ti	-0,83	-1,50	-1,09
10-Anni Ann.ti	-0,27	-0,28	-0,24

Rendimenti aggiornati al 13/05/2026

### Rendimenti

Trimestrali %	Q1	Q2	Q3	Q4
2026	-1,70	-	-	-
2025	1,57	1,54	1,23	-0,02
2024	0,46	-0,60	2,99	-1,36
2023	1,00	0,06	-1,62	4,71
2022	-3,80	-5,45	-3,07	0,46

### Portafoglio 31/03/2026



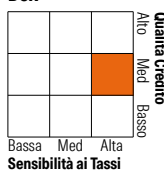
#### Asset Allocation %

- Azioni
- Obbligazioni
- Liquidità
- Altro

Netta  
0,00  
137,51  
-40,67  
3,16

#### Fixed Income Style

##### Box™



Sensibilità ai Tassi

Fondo  
Duration Effettiva 6,79  
Maturità effettiva -  
Qualità Credito Media BBB

#### Credit Quality %

Fond	Credit Quality %	Fond	Credit Quality %
0	0	0	0
AAA	12,69	BBB	37,15
AA	16,02	BB	13,52
A	20,62	B	0,00
		Below B	0,00
		Not Rated	0,00

### Titoli principali

Nome	Settore	%
5Y T-Note (CBT) Jun 26	-	13,76
Short-Term Euro BTP Future...	-	13,39
10 Year Treasury Note Future...	-	11,01
Euro Bund Future June 26	-	6,13
10 Year Australian Treasury...	-	4,96
Germany (Federal Republic...	-	4,89
Amundi Funds SICAV - Global...	-	2,83
United Kingdom of Great...	-	2,49
Mexico (United Mexican...	-	2,40
Euro Schatz Future June 26	-	2,40
% Primi 10 Titoli sul Patrimonio		64,27
Numero Complessivo di Titoli Azionari		0
Numero Complessivo di Titoli Obbligazionari		256

### Fixed Income Sector Weightings %

Fondo	Fondo
Governativo	99,54
Societario	37,61
Cartolarizzazioni	4,71
Enti Locali	0,00
Liquidità ed equivalenti	-41,88
Derivati	0,01

### Coupon Range %

Fondo	Fondo
0 coupon	1,85
Da 0 a 4 cedole	51,37
Da 4 a 6 cedole	30,62
Da 6 a 8 cedole	10,21
Da 8 a 10 cedole	5,93
Da 10 a 12 cedole	0,01
Oltre 12 cedole	0,01

### Scadenze %

Fondo	Fondo
da 1 a 3	21,03
da 3 a 5	10,64
da 5 a 7	14,30
da 7 a 10	9,12
da 10 a 15	2,07
da 15 a 20	2,25
da 20 a 30	6,73
oltre 30	0,79

### Anagrafica

Società di Gestione	Amundi Luxembourg S.A.	Patrimonio Classe (Mln)	10,86 EUR	Investimento Min. Ingresso	1/1.000 Quota
Telefono	+352 47 676667	(13/05/2026)		Investimento Min. Successivo	-
Web	www.amundi.com	Domicilio	LUSSEMBURGO	T.E.R.	-
Data di Partenza	09/05/2011	Valuta del Fondo	EUR	Spese correnti	1,77%
Nome del Gestore	Grégoire Pesques	UCITS	Si	Commissione di incentivo	-
Data Inizio Gestione	01/09/2022	Inc/Acc	Acc		
NAV (13/05/2026)	EUR 111,39	ISIN	LU0613077535		
Patrimonio Netto (Mln)	4.753,41 USD				

(31/03/2026)