

# Vontobel Fund - Energy Revolution H (hedged) CHF

## Categoria Morningstar™

Azionari Altri Settori

## Benchmark Morningstar

Not Categorized  
Usato nel Report

## Benchmark Dichiarato

MSCI ACWI NR EUR

## Morningstar Rating™

Senza rating

### Obiettivo d'Investimento Dichiarato

La politica d'investimento del comparto ha per obiettivo conseguire il maggiore incremento del valore possibile nel lungo periodo.

### Rendimenti



### Misure di Rischio

3Y Alpha	-	3Y Sharpe Ratio	-0,07
3Y Beta	-	3Y Std Dev	19,18
3Y R-Squared	-	3Y Risk	-
3Y Info Ratio	-	5Y Risk	-
3Y Tracking Error	-	10Y Risk	-

### Rend. Cumulati %

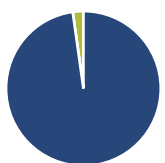
Periodo	Fondo
3-Mesi	0,65
6-Mesi	4,52
1-Anno	13,03
3-Anni Ann.ti	0,24
5-Anni Ann.ti	-
10-Anni Ann.ti	-

Rendimenti aggiornati al 03/02/2025

### Rendimenti

Periodo	Q1	Q2	Q3	Q4
<b>Trimestrali %</b>				
2025	-	-	-	-
2024	-1,84	2,96	6,81	-4,09
2023	-1,48	-1,38	-7,97	5,27
2022	-2,41	-7,72	4,28	-5,46
2021	-1,88	3,60	2,74	8,63

### Portafoglio 31/12/2024

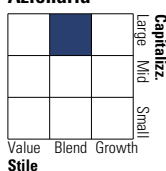


#### Asset Allocation %

Azioni	97,78
Obbligazioni	0,00
Liquidità	2,22
Altro	0,00

#### Style Box

##### Azionaria



Value

Blend

Growth

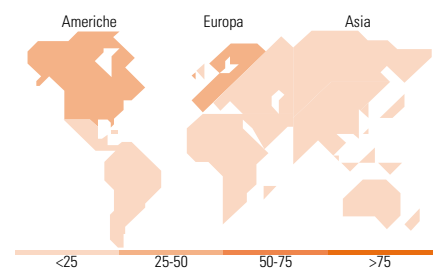
Style

#### Mkt Cap %

Giant	15,93
Large	27,80
Medium	41,75
Small	13,82
Micro	0,70

#### Capitalizzazione media di mercato

Ave Mkt Cap EUR	19.763,15
-----------------	-----------



### Titoli principali

Nome	Settore	%
Linde PLC		4,66
Contemporary Amperex...		4,38
Chart Industries Inc		3,78
Baker Hughes Co Class A		3,69
NextEra Energy Inc		3,12
Technip Energies NV Ordinary...		3,04
Iberdrola SA		2,88
Air Products & Chemicals Inc		2,85
Itron Inc		2,82
Quanta Services Inc		2,72
% Primi 10 Titoli sul Patrimonio		33,94
Numero Complessivo di Titoli Azionari		48
Numero Complessivo di Titoli Obbligazionari		0

### Distribuzione Settoriale %

Settore	Fondo
<b>Ciclico</b>	<b>32,09</b>
Materie Prime	29,66
Beni di Consumo Ciclici	-
Finanza	-
Immobiliare	2,42
<b>Sensibile</b>	<b>52,22</b>
Telecomunicazioni	-
Energia	22,31
Beni Industriali	26,01
Tecnologia	3,90
<b>Difensivo</b>	<b>15,69</b>
Beni Difensivi	-
Salute	-
Servizi di Pubblica Utilità	15,69

### Ripartizione Geografica %

Regione	Fondo
<b>America</b>	<b>43,67</b>
Stati Uniti	33,40
Canada	9,33
America Latina e Centrale	0,94
<b>Europa</b>	<b>44,09</b>
Regno Unito	7,18
Europa Occidentale - Euro	27,39
Europa Occidentale - Non Euro	9,51
Europa dell'Est	0,00
Africa	0,00
Medio Oriente	0,00
<b>Asia</b>	<b>12,24</b>
Giappone	1,72
Australasia	1,02
Asia - Paesi Sviluppati	0,00
Asia - Emergente	9,50

### Anagrafica

Società di Gestione	Vontobel Asset Management S.A.	Patrimonio Classe (Mln)	1,99 CHF	Investimento Min. Ingresso	-
Telefono	-	Domicilio	LUSSEMBURGO	Investimento Min. Successivo	-
Web	www.vontobel.com	Valuta del Fondo	CHF	T.E.R.	-
Data di Partenza	12/05/2011	UCITS	Si	Spese correnti	2,11%
Nome del Gestore	Romain Hohl	Inc/Acc	Acc	Commissione di incentivo	-
Data Inizio Gestione	02/11/2020	ISIN	LU0469623382		
NAV (03/02/2025)	CHF 104,34				
Patrimonio Netto (Mln)	81,17 EUR				

(31/12/2024)