

# Franklin Natural Resources Fund A(Ydis)EUR-H1

## Categoria Morningstar™

Azionari Altri Settori

## Benchmark Morningstar

Not Categorized  
Usato nel Report

## Benchmark Dichiarato

S&amp;P North American Natural Resources TR

## Morningstar Rating™

Senza rating

### Obiettivo d'Investimento Dichiarato

Obiettivo di investimento: > Rivalutazione del capitale.  
> Reddito corrente. Il Comparto investirà principalmente in titoli azionari e di debito e in depositary receipt di (i) società che svolgono una parte sostanziale della propria attività nel settore delle risorse naturali e (ii) società che detengono una parte sostanziale delle proprie partecipazioni in società di cui al punto (i), comprese società medio-grandi. Ai fini dell'obiettivo di investimento del Comparto, il settore delle risorse naturale comprende società che possiedono, producono, raffinano, processano, trasportano e commercializzano risorse naturali e società che forniscono servizi correlati.

### Misure di Rischio

3Y Alpha	-	3Y Sharpe Ratio	0,79
3Y Beta	-	3Y Std Dev	16,92
3Y R-Squared	-	3Y Risk	-
3Y Info Ratio	-	5Y Risk	-
3Y Tracking Error	-	10Y Risk	-

### Rendimenti



### Rend. Cumulati %

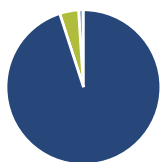
Periodo	Fondo
3-Mesi	5,96
6-Mesi	29,66
1-Anno	54,30
3-Anni Ann.ti	16,11
5-Anni Ann.ti	13,66
10-Anni Ann.ti	5,00

Rendimenti aggiornati al 08/05/2026

### Rendimenti

Periodo	Q1	Q2	Q3	Q4
2026	22,03	-	-	-
2025	4,91	0,87	11,89	6,32
2024	7,30	-2,16	-0,51	-5,82
2023	-3,50	0,00	4,22	-1,40
2022	25,97	-12,89	-4,31	18,67

### Portafoglio 31/03/2026



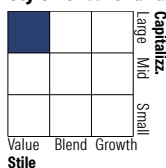
#### Asset Allocation %

Azioni	95,04
Obbligazioni	0,00
Liquidità	3,95
Altro	1,02

#### Netta

Netta	95,04
Obbligazioni	0,00
Liquidità	3,95
Altro	1,02

#### Style Box Azionaria



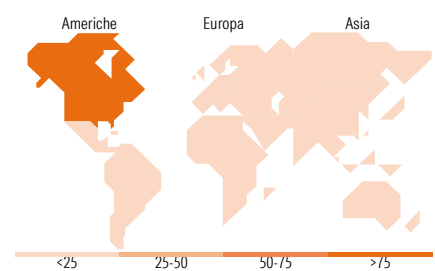
Stile

#### Mkt Cap %

Capitalizzazione	Fondo
Giant	26,94
Large	28,08
Medium	32,31
Small	8,75
Micro	3,92

#### Capitalizzazione media di mercato

Ave Mkt Cap USD	Fondo
48.024,4	1



### Titoli principali

Nome	Settore	%
Exxon Mobil Corp	🔥	4,27
ConocoPhillips	🔥	3,53
Newmont Corp	🏠	3,13
Chevron Corp	🔥	2,87
Agnico Eagle Mines Ltd	🏠	2,57
Barrick Mining Corp	🏠	2,53
EOG Resources Inc	🔥	2,46
TotalEnergies SE	🔥	2,29
BHP Group Ltd ADR	🏠	2,24
Linde PLC	🏠	2,21
% Primi 10 Titoli sul Patrimonio		28,11
Numero Complessivo di Titoli Azionari		93
Numero Complessivo di Titoli Obbligazionari		1

### Distribuzione Settoriale %

Settore	Fondo
<b>Ciclico</b>	<b>38,54</b>
Materie Prime	36,96
Beni di Consumo Ciclici	1,58
Finanza	-
Immobiliare	-
<b>Sensibile</b>	<b>60,60</b>
Telecomunicazioni	-
Energia	56,94
Beni Industriali	2,57
Tecnologia	1,09
<b>Difensivo</b>	<b>0,86</b>
Beni Difensivi	0,86
Salute	-
Servizi di Pubblica Utilità	-

### Ripartizione Geografica %

Regione	Fondo
<b>America</b>	<b>83,74</b>
Stati Uniti	61,78
Canada	20,86
America Latina e Centrale	1,10
<b>Europa</b>	<b>11,98</b>
Regno Unito	6,07
Europa Occidentale - Euro	2,91
Europa Occidentale - Non Euro	2,92
Europa dell'Est	0,00
Africa	0,08
Medio Oriente	0,00
<b>Asia</b>	<b>4,28</b>
Giappone	0,00
Australasia	4,28
Asia - Paesi Sviluppati	0,00
Asia - Emergente	0,00

### Anagrafica

Società di Gestione	Franklin Templeton International Services S.à r.l.	Patrimonio Classe (Mln)	4,45 EUR	Investimento Min. Ingresso	1.000 USD
Telefono	+352 46 66 67 212	Domicilio	LUSSEMBURGO	Investimento Min. Successivo	1.000 USD
Web	www.franklintempleton.lu	Valuta del Fondo	EUR	T.E.R.	1,83%
Data di Partenza	27/05/2011	UCITS	Si	Spese correnti	1,84%
Nome del Gestore	Frederick Fromm	Inc/Acc	Inc	Commissione di incentivo	-
Data Inizio Gestione	12/07/2007	ISIN	LU0626261860		

# Franklin Natural Resources Fund A(Ydis)EUR-H1

NAV (08/05/2026)

EUR 8,35

Patrimonio Netto (Mln)

439,39 USD

(31/03/2026)