

BlackRock Global Funds - European Equity Income Fund E2

Categoria Morningstar™  
Azionari Europa - Reddito

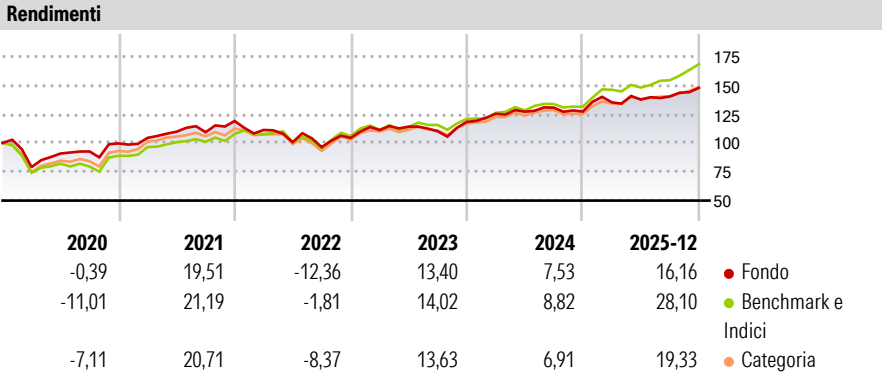
Benchmark Morningstar  
Morningstar Developed Europe Dividend  
Yield >2.5% NR EUR  
Usato nel Report

Benchmark Dichiarato  
MSCI Europe NR EUR

Morningstar Rating™  
★★★


**Obiettivo d'Investimento Dichiarato**  
Il Fondo punta a generare un livello di reddito dell'investimento superiore alla media, nonché a mantenere una crescita di capitale di lungo termine. Il Fondo investe almeno il 70% del patrimonio complessivo in titoli azionari (quali azioni) di società con sede o che svolgono la loro attività economica prevalente in Europa. Con Europa si fa riferimento a tutti paesi europei che includono il Regno Unito, l'Europa Orientale e i paesi dell'exUnione Sovietica. Il Fondo distribuisce gli utili al lordo delle spese. Il consulente per gli investimenti ha la facoltà di selezionare in modo discrezionale gli investimenti del Fondo e, nel farlo, può prendere in considerazione l'Indice MSCI Europe Total Return. Le azioni dell'investitore non saranno...

Misure di Rischio			
3Y Alpha	-2,36	3Y Sharpe Ratio	0,94
3Y Beta	0,88	3Y Std Dev	9,70
3Y R-Squared	72,76	3Y Risk	+Med
3Y Info Ratio	-0,85	5Y Risk	Med
3Y Tracking Error	5,18	10Y Risk	Med
Basati su Morningstar Developed Europe Dividend Yield >2.5% NR EUR (dove applicabile)			

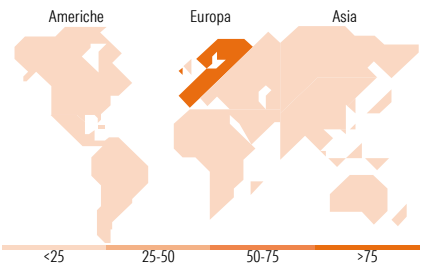


Rend. Cumulati %	Fondo	Bmk	Cat	Rendimenti Trimestrali %	Q1	Q2	Q3	Q4
3-Mesi	4,36	8,14	5,54	2026	-	-	-	-
6-Mesi	7,00	13,95	9,22	2025	6,32	1,73	1,95	5,35
1-Anno	11,29	24,72	16,81	2024	5,97	1,40	2,76	-2,61
3-Anni Ann.ti	10,78	15,15	12,84	2023	6,58	2,67	-3,54	7,43
5-Anni Ann.ti	8,80	14,21	11,38	2022	-6,51	-9,58	-4,21	8,24
10-Anni Ann.ti	5,98	8,63	7,20					
Rendimenti aggiornati al 30/01/2026								

Portafoglio 31/12/2025



Style Box Azionaria			Mkt Cap %	Fondo
		Capitalizz. Large Mid Small	Giant	42,63
			Large	46,78
			Medium	10,60
			Small	0,00
			Micro	0,00
Value	Blend		Growth	
Stile				
			Capitalizzazione media di mercato	Fondo
			Ave Mkt Cap EUR	54.744,92



Titoli principali		
Nome	Settore	%
Industria De Diseno Textil...	Industria	3,45
CaixaBank SA	Banche	3,29
AstraZeneca PLC	Farmaceutici	2,87
Intesa Sanpaolo	Banche	2,86
Compagnie Financiere...	Assicurazioni	2,59
Safran SA	Aerospazio	2,56
Weir Group PLC	Macchine	2,54
Iberdrola SA	Energia	2,52
Engie SA	Energia	2,50
KBC Groupe NV	Assicurazioni	2,48
% Primi 10 Titoli sul Patrimonio		27,66
Numero Complessivo di Titoli Azionari		53
Numero Complessivo di Titoli Obbligazionari		0

Distribuzione Settoriale %		Fondo
<b>Ciclico</b>		<b>38,68</b>
Materie Prime		3,69
Beni di Consumo Ciclici		7,55
Finanza		27,44
Immobiliare		-
<b>Sensibile</b>		<b>38,55</b>
Telecomunicazioni		1,37
Energia		-
Beni Industriali		34,60
Tecnologia		2,57
<b>Difensivo</b>		<b>22,77</b>
Beni Difensivi		1,94
Salute		10,76
Servizi di Pubblica Utilità		10,07

Ripartizione Geografica %		Fondo
<b>America</b>		<b>1,68</b>
Stati Uniti		1,68
Canada		0,00
America Latina e Centrale		0,00
<b>Europa</b>		<b>98,32</b>
Regno Unito		15,16
Europa Occidentale - Euro		62,37
Europa Occidentale - Non Euro		20,79
Europa dell'Est		0,00
Africa		0,00
Medio Oriente		0,00
<b>Asia</b>		<b>0,00</b>
Giappone		0,00
Australasia		0,00
Asia - Paesi Sviluppati		0,00
Asia - Emergente		0,00

Anagrafica

Società di Gestione	BlackRock (Luxembourg) SA	Patrimonio Classe (Mln)	108,09 EUR	Investimento Min. Ingresso	5.000 USD
Telefono	+44 20 77433000	(30/01/2026)		Investimento Min. Successivo	1.000 USD
Web	www.blackrock.com	Domicilio	LUSSEMBURGO	T.E.R.	-
Data di Partenza	20/05/2011	Valuta del Fondo	EUR	Spese correnti	2,32%
Nome del Gestore	-	UCITS	Si	Commissione di incentivo	-
		Inc/Acc	Acc		

# BlackRock Global Funds - European Equity Income Fund E2

Data Inizio Gestione	01/03/2021	ISIN	LU0628612748
NAV <small>(30/01/2026)</small>	EUR 30,86		
Patrimonio Netto (Mln)	1.606,91 EUR		
<small>(31/12/2025)</small>			