

# HSBC Global Investment Funds - Asian Currencies Bond AD

**Categoria Morningstar™**  
Obbligazionari Asia - Valuta Locale

**Benchmark Morningstar**  
Markit iBoxx ALBI TR USD  
Usato nel Report

**Benchmark Dichiarato**  
Markit iBoxx Pa Asian Lcl xCHN&HK

**Morningstar Rating™**  
★★

## Obiettivo d'Investimento Dichiarato

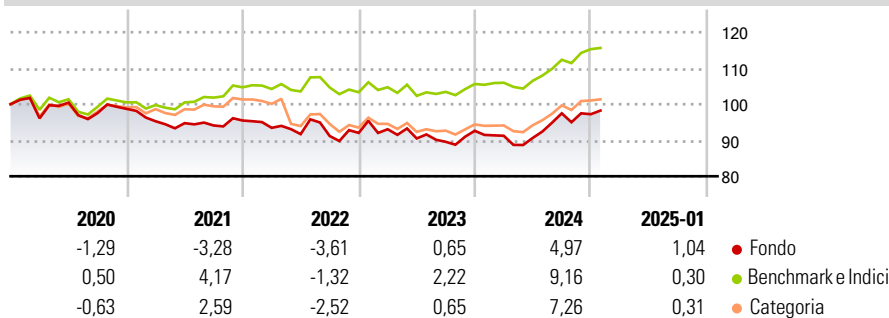
L'obiettivo è quello di offrire una crescita dell'investimento e del relativo reddito nel tempo. Il fondo deterrà prevalentemente una combinazione di obbligazioni di qualità elevata e inferiore emesse da società e governi asiatici nonché liquidità. Le obbligazioni e la liquidità saranno principalmente denominate in valute asiatiche. Potranno essere denominate anche in valute dei mercati emergenti e di paesi aderenti all'Organizzazione per la Cooperazione e lo Sviluppo Economico. Il fondo potrà usare derivati per migliorare i rendimenti, acquisire esposizione a valute, ridurre le imposte al momento dell'investimento e facilitare il raggiungimento del proprio obiettivo.

## Misure di Rischio

3Y Alpha	-0,87	3Y Sharpe Ratio	-0,14
3Y Beta	1,29	3Y Std Dev	7,43
3Y R-Squared	98,38	3Y Risk	Alto
3Y Info Ratio	-0,69	5Y Risk	+Med
3Y Tracking Error	3,06	10Y Risk	+Med

Basati su Markit iBoxx ALBI TR USD (dove applicabile)

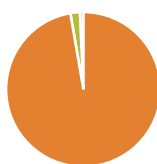
## Rendimenti



Rend. Cumulati %	Fondo	Bmk	Cat	Rendimenti Trimestrali %	Q1	Q2	Q3	Q4
3-Mesi	4,09	3,78	3,60	2025	-	-	-	-
6-Mesi	6,52	7,18	6,52	2024	-1,48	-0,67	7,53	-0,25
1-Anno	6,75	9,80	7,73	2023	1,12	-2,75	-1,02	3,41
3-Anni Ann.ti	1,74	4,12	2,38	2022	-2,13	-1,86	-0,56	0,93
5-Anni Ann.ti	-0,69	2,50	0,77	2021	-3,49	-0,56	-0,67	1,46
10-Anni Ann.ti	0,24	3,25	1,75					

Rendimenti aggiornati al 07/02/2025

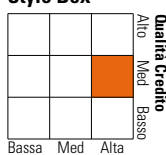
## Portafoglio 31/01/2025



Asset Allocation %	Netta
● Azioni	0,00
● Obbligazioni	97,29
● Liquidità	1,98
● Altro	0,73

## Fixed Income

### Style Box™



	Fondo
Duration Effettiva	7,07
Maturità effettiva	9,10
Qualità Credito Media	A

Credit Quality %	Fondo	Credit Quality %	Fondo
AAA	16,41	BBB	38,85
AA	24,13	BB	0,00
A	18,72	B	0,00
		Below B	0,00
		Not Rated	1,89

## Titoli principali

Nome	Settore	%
PSA Treasury Pte. Ltd.	—	1,76
Korea (Republic Of) 2.88%	—	1,61
Korea (Republic Of) 2.75%	—	1,51
Korea (Republic Of) 2.625%	—	1,36
Korea (Republic Of) 2.5%	—	1,27
Korea (Republic Of) 1.5%	—	1,24
Malaysia (Government Of)...	—	1,20
Indonesia (Republic of) 7%	—	1,19
Malaysia (Government Of)...	—	1,18
Indonesia (Republic of) 6.5%	—	1,17
% Primi 10 Titoli sul Patrimonio		13,47
Numero Complessivo di Titoli Azionari		0
Numero Complessivo di Titoli Obbligazionari		147

## Fixed Income Sector Weightings %

	Fondo
🏛️ Governativo	83,65
🏢 Societario	14,49
🏠 Cartolarizzazioni	0,00
🏘️ Enti Locali	0,00
🏛️ Liquidità ed equivalenti	1,90
📄 Derivati	-0,04

## Coupon Range %

	Fondo
0 coupon	0,02
Da 0 a 4 cedole	64,42
Da 4 a 6 cedole	19,10
Da 6 a 8 cedole	14,48
Da 8 a 10 cedole	1,98
Da 10 a 12 cedole	0,00
Oltre 12 cedole	0,00

## Scadenze %

	Fondo
da 1 a 3	12,26
da 3 a 5	15,84
da 5 a 7	14,14
da 7 a 10	21,22
da 10 a 15	14,26
da 15 a 20	8,22
da 20 a 30	14,03
oltre 30	0,00

## Anagrafica

Società di Gestione	HSBC Investments	Patrimonio Classe (Mln)	0,58 USD	Investimento Min. Ingresso	5.000 USD
Telefono	(+352) 40 46 46 767	(07/02/2025)		Investimento Min. Successivo	-
Web	http://www.assetmanagement.hsbc.com	Domicilio	LUSSEMBURGO	T.E.R.	2,26%
Data di Partenza	27/04/2011	Valuta del Fondo	USD	Spese correnti	1,60%
Nome del Gestore	Sanjay Shah	UCITS	Si	Commissione di incentivo	-
Data Inizio Gestione	09/04/2019	Inc/Acc	Inc		
NAV (07/02/2025)	USD 6,76	ISIN	LU0210635255		
Patrimonio Netto (Mln)	20,97 USD				

(31/01/2025)