

Neuberger Berman High Yield Bond Fund CHF A Accumulating Class

Categoria Morningstar™

Obbligazionari Altro

Benchmark Morningstar
Not Categorized
Usato nel Report
Benchmark Dichiarato

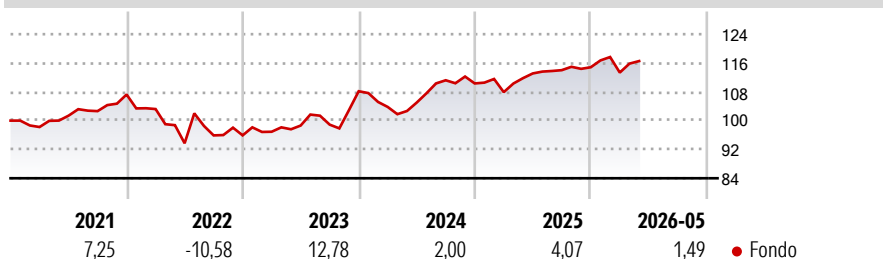
ICE BofA US HY Constnd TR USD

Morningstar Rating™

Senza rating

Obiettivo d'Investimento Dichiarato

Il Fondo mira a conseguire un interessante rendimento totale (reddito più apprezzamento del capitale) dal mercato dei titoli a reddito fisso ad alto rendimento.

Rendimenti

Misure di Rischio

3Y Alpha	-	3Y Sharpe Ratio	0,47
3Y Beta	-	3Y Std Dev	6,95
3Y R-Squared	-	3Y Risk	-
3Y Info Ratio	-	5Y Risk	-
3Y Tracking Error	-	10Y Risk	-

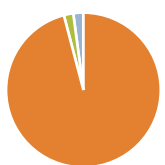
Rend. Cumulati %

Periodo	Fondo
3-Mesi	-2,64
6-Mesi	0,67
1-Anno	3,01
3-Anni Ann.ti	5,06
5-Anni Ann.ti	2,49
10-Anni Ann.ti	2,60

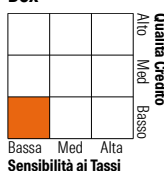
Rendimenti aggiornati al 10/06/2026

Rendimenti

Periodo	Q1	Q2	Q3	Q4
Trimestrali %				
2026	-1,29	-	-	-
2025	-2,20	4,82	0,80	0,71
2024	-4,03	1,17	5,89	-0,79
2023	1,05	1,77	0,26	9,38
2022	-3,77	-9,21	2,34	0,01

Portafoglio 30/04/2026

Asset Allocation %

Asset Class	Netta
Azioni	0,00
Obbligazioni	95,92
Liquidità	1,97
Altro	2,11

Fixed Income Style
Box™


Stile	Fondo
Duration Effettiva	3,37
Maturità effettiva	5,90
Qualità Credito Media	B

Credit Quality %

Qualità	Fond	Qualità	Fond
AAA	1,17	BBB	1,21
AA	0,00	BB	52,12
A	0,00	B	34,09
		Below B	11,34
		Not Rated	0,07

Titoli principali

Nome	Settore	%
Carnival Corporation	—	0,83
1261229 Bc Ltd.	—	0,70
Meridian Arc Holdco LLC	—	0,63
TransDigm, Inc.	—	0,61
Madison IAQ LLC	—	0,59
Black Pearl Compute LLC	—	0,58
Tenet Healthcare Corporation	—	0,56
Mauser Packaging Solutions...	—	0,53
SV RNO Property Owner 1 LLC	—	0,51
Prior Rno Property Owner 1 LLC	—	0,50
% Primi 10 Titoli sul Patrimonio		6,03
Numero Complessivo di Titoli Azionari		0
Numero Complessivo di Titoli Obbligazionari		520

Fixed Income Sector Weightings %

Settore	Fondo
Governativo	0,00
Societario	97,99
Cartolarizzazioni	0,00
Enti Locali	0,00
Liquidità ed equivalenti	2,01
Derivati	0,00
Coupon Range %	Fondo
0 coupon	0,00
Da 0 a 4 cedole	2,04
Da 4 a 6 cedole	20,58
Da 6 a 8 cedole	60,79
Da 8 a 10 cedole	13,33
Da 10 a 12 cedole	1,80
Oltre 12 cedole	1,46

Scadenze %

Scadenza	Fondo
da 1 a 3	10,59
da 3 a 5	31,02
da 5 a 7	34,14
da 7 a 10	20,99
da 10 a 15	0,87
da 15 a 20	0,53
da 20 a 30	1,34
oltre 30	0,19

Anagrafica

Società di Gestione	Neuberger Berman Asset Management Ireland Limited	Patrimonio Classe (Mln)	2,05 CHF	Investimento Min. Ingresso	1.000 EUR
Telefono	-	Domicilio	IRLANDA	Investimento Min. Successivo	-
Web	-	Valuta del Fondo	CHF	T.E.R.	1,30%
Data di Partenza	05/07/2011	UCITS	Si	Spese correnti	1,31%
Nome del Gestore	-	Inc/Acc	Acc	Commissione di incentivo	-
Data Inizio Gestione	31/12/2019	ISIN	IE00B5YDJ53		
NAV (10/06/2026)	CHF 12,81				
Patrimonio Netto (Mln)	1.761,14 USD				

(30/04/2026)

[See disclosures for more details](#)

© 2026 Morningstar Italia. Tutti i diritti sono riservati. Le informazioni qui contenute: (1) sono proprietà di Morningstar, (2) non possono essere copiate, (3) non costituiscono consiglio di investimento; (4) sono fornite con scopi informativi; (5) sono ritenute attendibili da Morningstar che, pertanto, ne garantisce il maggior grado di accuratezza e completezza possibile, fatto salvo il caso in cui queste Le siano state fornite in modo errato e/o non completo dalle relative società produttrici; (6) sono estratte dai dati del fondo disponibili e riferiti a date temporali diverse. Morningstar non è responsabile per qualunque danno o perdita derivante da qualunque uso delle informazioni e chi visiona tali informazioni sarà responsabile dell'uso che andrà a farne. Non vi è naturalmente garanzia alcuna che i risultati del passato trovino un riscontro nel futuro.