

AcomeA Globale A2

Categoria Morningstar™

Bilanciati Aggressivi EUR

Benchmark Morningstar

Morningstar Euro Aggressive Global Target

Allocation NR EUR

Usato nel Report

Benchmark Dichiarato

Refinitiv Global Local Ccy TR

Morningstar Rating™

★★

Obiettivo d'Investimento Dichiarato

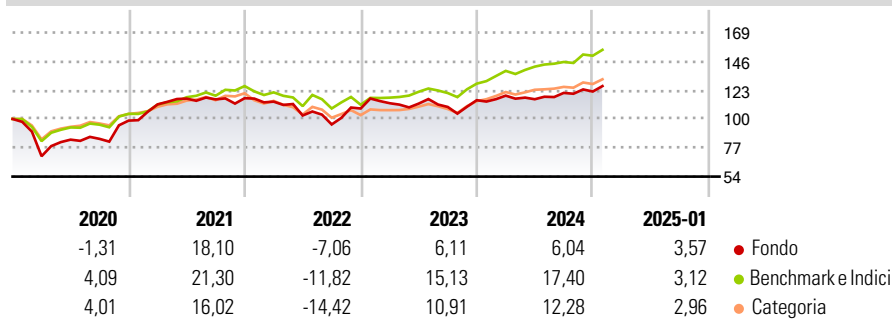
Investimento principale in strumenti finanziari rappresentativi del capitale di rischio. Investimento residuale in OICVM, anche promossi e/o gestiti dalla SGR (OICR collegati). Possibilità di investimento in depositi bancari in misura residuale. Gli investimenti sono denominati in euro e nelle valute dei principali paesi di riferimento.

Misure di Rischio

3Y Alpha	-4,85	3Y Sharpe Ratio	0,10
3Y Beta	0,96	3Y Std Dev	12,69
3Y R-Squared	70,89	3Y Risk	+Med
3Y Info Ratio	-0,82	5Y Risk	Alto
3Y Tracking Error	6,82	10Y Risk	Alto

Basati su Morningstar Euro Aggressive Global Target Allocation NR EUR (dove applicabile)

Rendimenti



Rend. Cumulati %	Fondo	Bmk	Cat	Rendimenti Trimestrali %	Q1	Q2	Q3	Q4
3-Mesi	3,59	4,90	4,25	2025	-	-	-	-
6-Mesi	15,13	14,21	12,07	2025	-	-	-	-
1-Anno	10,85	17,80	14,66	2024	3,18	-2,41	4,37	0,90
3-Anni Ann.ti	3,20	9,05	5,68	2023	3,90	-0,24	-2,37	4,87
5-Anni Ann.ti	4,80	8,70	5,69	2022	-2,34	-9,71	-6,95	13,29
10-Anni Ann.ti	5,00	7,93	5,27	2021	13,13	4,13	-0,54	0,80

Rendimenti aggiornati al 06/02/2025

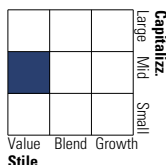
Portafoglio 31/12/2024



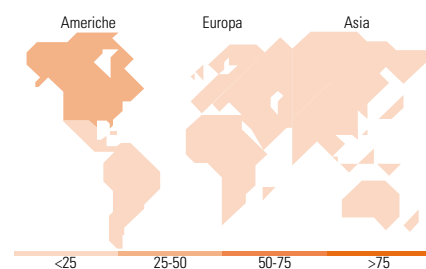
Asset Allocation %	Netta
Azioni	102,41
Obbligazioni	2,17
Liquidità	-5,25
Altro	0,68

Morningstar Style Box®

Stile Azionario



Reddito Fisso



Titoli principali

Nome	Settore	%
MSCI ACWI Price Index Future...	---	16,93
AcomeA Paesi Emergenti A2	---	4,49
Canadian Pacific Kansas City...	🔧	1,59
Telecom Italia SpA Az.di...	📞	1,58
Teledyne Technologies Inc	📄	1,55
Acomea Ai Eur Top 10 Lar	---	1,40
Micron Technology Inc	📄	1,37
McDonald's Corp	🍔	1,31
Zebra Technologies Corp...	📄	1,21
Bank of America Corp	🏦	1,19
% Primi 10 Titoli sul Patrimonio		32,61
Numero Complessivo di Titoli Azionari		173
Numero Complessivo di Titoli Obbligazionari		7

Distribuzione Settoriale %

	Fondo
🔄 Ciclico	33,88
📈 Sensibile	41,25
🛡️ Difensivo	24,87

Fixed Income Sector Weightings %

	Fondo
🏛️ Governativo	0,01
⚙️ Societario	2,16
🏠 Cartolarizzazioni	0,00
🏢 Enti Locali	0,00
📄 Liquidità ed equivalenti	-5,26
📄 Derivati	0,00

Ripartizione Geografica %

	Fondo
America	47,59
Stati Uniti	41,29
Canada	1,86
America Latina e Centrale	4,45
Europa	24,97
Regno Unito	4,83
Europa Occidentale - Euro	13,12
Europa Occidentale - Non Euro	4,20
Europa dell'Est	0,13
Africa	1,56
Medio Oriente	1,12
Asia	27,44
Giappone	12,98
Australasia	1,14
Asia - Paesi Sviluppati	5,28
Asia - Emergente	8,05

Anagrafica

Società di Gestione	AcomeA SGR SpA	Patrimonio Classe (Mln)	27,61 EUR	Investimento Min. Ingresso	100 EUR
Telefono	0039 02 97685001	(31/01/2025)		Investimento Min. Successivo	100 EUR
Web	www.acomea.it	Domicilio	ITALIA	T.E.R.	-
Data di Partenza	01/06/2011	Valuta del Fondo	EUR	Spese correnti	1,12%
Nome del Gestore	-	UCITS	Si	Commissione di incentivo	20,00%
Data Inizio Gestione	01/07/2010	Inc/Acc	Acc		
NAV (06/02/2025)	EUR 20,97	ISIN	IT0004718794		
Patrimonio Netto (Mln)	96,04 EUR				

(31/12/2024)