

AcomeA Strategia Dinamica Globale A2

Categoria Morningstar™

Bilanciati Flessibili EUR - Globali

Benchmark Morningstar

Morningstar Euro Moderate Global Target

Allocation NR EUR

Usato nel Report

Benchmark Dichiarato

Not Benchmarked

Morningstar Rating™

★★★

Obiettivo d'Investimento Dichiarato

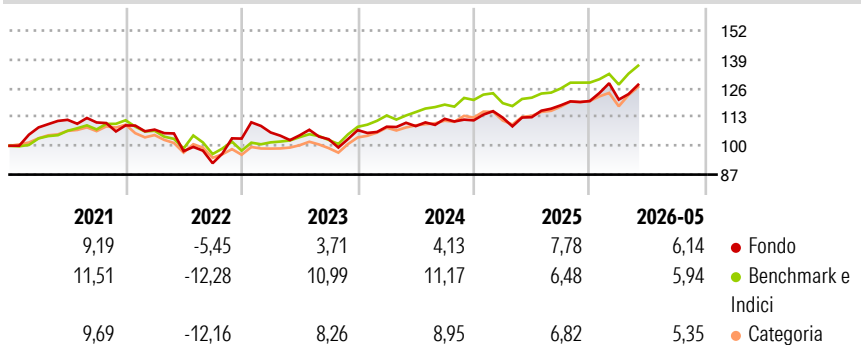
Investimento principale in strumenti finanziari rappresentativi del capitale di rischio e in strumenti di natura monetaria ed obbligazionaria. In particolari situazioni di mercato il Fondo potrebbe essere investito totalmente in strumenti finanziari rappresentativi del capitale di rischio oppure totalmente in strumenti finanziari obbligazionari a breve termine o monetari. Investimento residuale in OICVM, anche promossi e/o gestiti dalla SGR (OICR collegati) e FIA (aperti non riservati e chiusi), che investono nelle predette categorie. Investimento in strumenti finanziari di uno stesso emittente in misura superiore al 35% del patrimonio a condizione che siano emessi o garantiti da Stati membri e Stati OCSE. Possibilità di investimento in...

Misure di Rischio

3Y Alpha	-2,44	3Y Sharpe Ratio	0,58
3Y Beta	1,05	3Y Std Dev	8,14
3Y R-Squared	68,27	3Y Risk	Med
3Y Info Ratio	-0,53	5Y Risk	+Med
3Y Tracking Error	4,61	10Y Risk	+Med

Basati su Morningstar Euro Moderate Global Target Allocation NR EUR (dove applicabile)

Rendimenti




Rend. Cumulati %	Fondo	Bmk	Cat
3-Mesi	3,60	7,45	7,14
6-Mesi	5,11	6,24	6,65
1-Anno	11,67	12,74	14,15
3-Anni Ann.ti	6,44	9,92	9,28
5-Anni Ann.ti	2,25	5,11	4,26
10-Anni Ann.ti	5,03	5,97	4,64

Rendimenti aggiornati al 25/06/2026

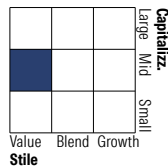
Rendimenti Trimestrali %	Q1	Q2	Q3	Q4
2026	0,57	-	-	-
2025	1,09	0,17	4,76	1,59
2024	1,43	0,25	3,01	-0,60
2023	2,68	-1,22	-1,67	3,98
2022	-1,73	-9,06	-5,59	12,06

Portafoglio 30/04/2026

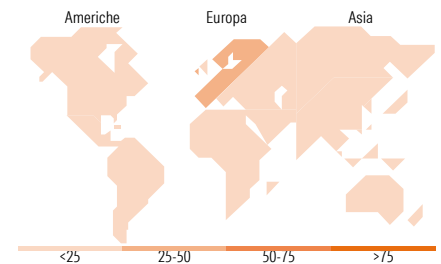



Morningstar Style Box®

Stile Azionario



Reddito Fisso



Titoli principali

Nome	Settore	%
AcomeA Paesi Emergenti A2	—	4,30
Vonovia SE 0.875%	—	3,76
United States Treasury Bonds...	—	2,45
Finlabo Inv Dynamic Equity L...	—	2,33
QIAGEN NV 2%	—	2,22
Goldman Sachs Finance Corp...	—	2,03
AcomeA Risparmio A2	—	1,84
BB Biotech AG Ord	—	1,82
Rothschilds Continuation...	—	1,81
Citigroup Global Markets...	—	1,77
% Primi 10 Titoli sul Patrimonio		24,31
Numero Complessivo di Titoli Azionari		168
Numero Complessivo di Titoli Obbligazionari		21

Distribuzione Settoriale %

	Fondo
Ciclico	40,40
Sensibile	29,79
Difensivo	29,81

Fixed Income Sector Weightings %

	Fondo
Governativo	10,51
Societario	82,53
Cartolarizzazioni	0,00
Enti Locali	0,00
Liquidità ed equivalenti	6,95
Derivati	0,01

Ripartizione Geografica %

	Fondo
America	19,19
Stati Uniti	15,60
Canada	0,54
America Latina e Centrale	3,06
Europa	53,40
Regno Unito	6,13
Europa Occidentale - Euro	39,29
Europa Occidentale - Non Euro	6,10
Europa dell'Est	0,14
Africa	1,24
Medio Oriente	0,49
Asia	27,41
Giappone	15,52
Australasia	1,16
Asia - Paesi Sviluppati	5,75
Asia - Emergente	4,99

Anagrafica

Società di Gestione	AcomeA SGR SpA	Patrimonio Classe (Mln)	18,52 EUR	Investimento Min. Ingresso	100 EUR
Telefono	0039 02 97685001	(29/05/2026)		Investimento Min. Successivo	100 EUR
Web	www.acomea.it	Domicilio	ITALIA	T.E.R.	-
Data di Partenza	01/06/2011	Valuta del Fondo	EUR	Spese correnti	1,12%
Nome del Gestore	-	UCITS	Si	Commissione di incentivo	15,00%
Data Inizio Gestione	01/07/2010	Inc/Acc	Acc		

See disclosures for more details

© 2026 Morningstar Italia. Tutti i diritti sono riservati. Le informazioni qui contenute: (1) sono proprietà di Morningstar, (2) non possono essere copiate, (3) non costituiscono consiglio di investimento; (4) sono fornite con scopi informativi; (5) sono ritenute attendibili da Morningstar che, pertanto, ne garantisce il maggior grado di accuratezza e completezza possibile, fatto salvo il caso in cui queste Le siano state fornite in modo errato e/o non completo dalle relative società prodotte; (6) sono estratte dai dati del fondo disponibili e riferiti a date temporali diverse. Morningstar non è responsabile per qualunque danno o perdita derivante da qualunque uso delle informazioni e chi visiona tali informazioni sarà responsabile dell'uso che andrà a farne. Non vi è naturalmente garanzia alcuna che i risultati del passato trovino un riscontro nel futuro.

AcomeA Strategia Dinamica Globale A2

NAV (25/06/2026)

EUR 6,39

ISIN

IT0004718778

Patrimonio Netto (Mln)

88,59 EUR

(30/04/2026)