

GAM Star Fund plc - GAM Star Composite Global Equity Class Ord GBP Accumulation

Categoria Morningstar™

Azionari Internazionali Large Cap Blend

Benchmark Morningstar

Morningstar Global Target Market

Exposure NR USD

Usato nel Report

Benchmark Dichiarato

MSCI ACWI NR EUR

Morningstar Rating™

★★★

Obiettivo d'Investimento Dichiarato

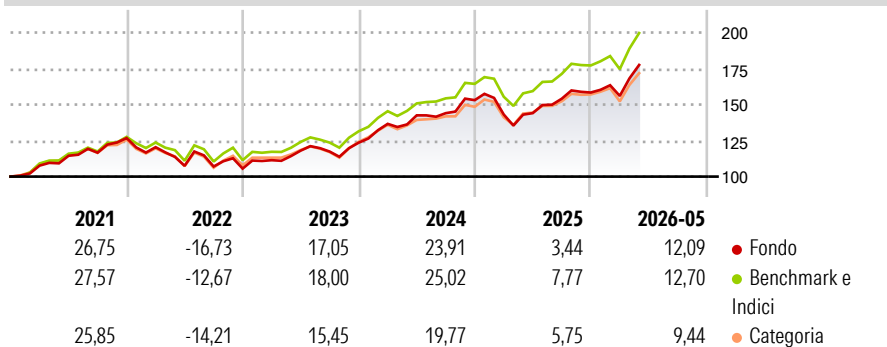
L'obiettivo d'investimento del Fondo è realizzare una crescita del capitale per generare rendimenti superiori ai mercati azionari globali nel medio-lungo termine. Il Fondo persegue questo obiettivo d'investimento adottando un'esposizione a strategie azionarie, investendo in organismi d'investimento collettivo di tipo aperto (prevalentemente OICVM) che perseguono strategie equity long only e equity hedge e in exchange traded funds. I fondi equity long only privilegiano gli investimenti in azioni, mentre gli hedge fund azionari cercano di acquistare azioni sottovalutate e di vendere azioni sopravvalutate. Il Fondo può investire in exchange traded funds quotati o negoziati in Mercati Riconosciuti di tutto il mondo per ottenere un'esposizione...

Misure di Rischio

3Y Alpha	-1,80	3Y Sharpe Ratio	1,07
3Y Beta	0,97	3Y Std Dev	11,69
3Y R-Squared	98,35	3Y Risk	-Med
3Y Info Ratio	-1,66	5Y Risk	-Med
3Y Tracking Error	1,65	10Y Risk	-Med

Basati su Morningstar Global Target Market Exposure NR USD (dove applicabile)

Rendimenti



Rend. Cumulati %

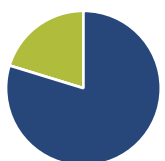
	Fondo	Bmk	Cat
3-Mesi	13,31	14,35	11,94
6-Mesi	12,09	12,03	9,43
1-Anno	24,25	25,96	19,92
3-Anni Ann.ti	15,30	18,00	13,87
5-Anni Ann.ti	9,42	11,57	8,73
10-Anni Ann.ti	10,75	12,60	9,95

Rendimenti aggiornati al 25/06/2026

Rendimenti

	Q1	Q2	Q3	Q4
2026	-1,48	-	-	-
2025	-6,51	0,66	6,96	2,76
2024	10,58	4,33	1,06	6,28
2023	5,54	5,97	-0,57	5,26
2022	-5,00	-10,73	-0,46	-1,37

Portafoglio 31/03/2026



Asset Allocation %

Azioni	79,74
Obbligazioni	0,00
Liquidità	20,26
Altro	0,00

Style Box Azionaria

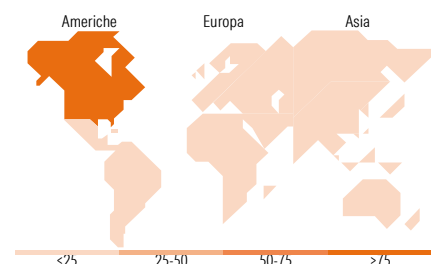


Mkt Cap %

Fondo	47,73
Giant	37,88
Large	12,68
Medium	1,61
Small	0,11

Capitalizzazione media di mercato

Fondo	228.210,04
-------	------------



Titoli principali

Nome	Settore	%
United States Treasury Bills	—	9,09
United States Treasury Bills	—	7,45
NVIDIA Corp	📄	4,30
Apple Inc	📄	3,88
GAM Multistock EM Equity USD S	—	2,66
Microsoft Corp	📄	2,58
Amazon.com Inc	📄	2,18
WisdomTree Emrgng Mkts...	—	2,00
Alphabet Inc Class A	📄	1,70
Alphabet Inc Class C	📄	1,42
% Primi 10 Titoli sul Patrimonio		37,27
Numero Complessivo di Titoli Azionari		373
Numero Complessivo di Titoli Obbligazionari		0

Distribuzione Settoriale %

	Fondo
Ciclico	34,63
Materie Prime	3,68
Beni di Consumo Ciclici	11,86
Finanza	16,82
Immobiliare	2,27
Sensibile	50,22
Telecomunicazioni	8,96
Energia	4,19
Beni Industriali	9,74
Tecnologia	27,33
Difensivo	15,15
Beni Difensivi	4,89
Salute	7,81
Servizi di Pubblica Utilità	2,45

Ripartizione Geografica %

	Fondo
America	75,82
Stati Uniti	71,47
Canada	3,56
America Latina e Centrale	0,79
Europa	10,24
Regno Unito	2,08
Europa Occidentale - Euro	4,54
Europa Occidentale - Non Euro	2,54
Europa dell'Est	0,25
Africa	0,56
Medio Oriente	0,27
Asia	13,94
Giappone	6,22
Australasia	2,01
Asia - Paesi Sviluppati	3,30
Asia - Emergente	2,41

Anagrafica

Società di Gestione	GAM Fund Management Limited	Patrimonio Classe (Mln)	5,03 GBP	Investimento Min. Ingresso	10.000 EUR
Telefono	+353 1 6093927	Domicilio	IRLANDA	Investimento Min. Successivo	5.000 EUR
Web	www.gam.com	Valuta del Fondo	GBP	T.E.R.	-
Data di Partenza	07/06/2011	UCITS	Si	Spese correnti	1,33%
				Commissione di incentivo	-

See disclosures for more details

© 2026 Morningstar Italia. Tutti i diritti sono riservati. Le informazioni qui contenute: (1) sono proprietà di Morningstar, (2) non possono essere copiate, (3) non costituiscono consiglio di investimento; (4) sono fornite con scopi informativi; (5) sono ritenute attendibili da Morningstar che, pertanto, ne garantisce il maggior grado di accuratezza e completezza possibile, fatto salvo il caso in cui queste Le siano state fornite in modo errato e/o non completo dalle relative società prodotte; (6) sono estratte dai dati del fondo disponibili e riferiti a date temporali diverse. Morningstar non è responsabile per qualunque danno o perdita derivante da qualunque uso delle informazioni e chi visiona tali informazioni sarà responsabile dell'uso che andrà a farne. Non vi è naturalmente garanzia alcuna che i risultati del passato trovino un riscontro nel futuro.

GAM Star Fund plc - GAM Star Composite Global Equity Class Ord GBP Accumulation

Nome del Gestore	Andrea Quapp	Inc/Acc	Acc
Data Inizio Gestione	01/06/2024	ISIN	IE00B5VBL693
NAV <small>(25/06/2026)</small>	GBP 43,78		
Patrimonio Netto (Mln)	164,67 USD		
<small>(31/03/2026)</small>			