

# Pictet-Global Megatrend Selection HR EUR

## Categoria Morningstar™

Azionari Altri Settori

## Benchmark Morningstar

Not Categorized  
Usato nel Report

## Benchmark Dichiarato

MSCI ACWI NR USD

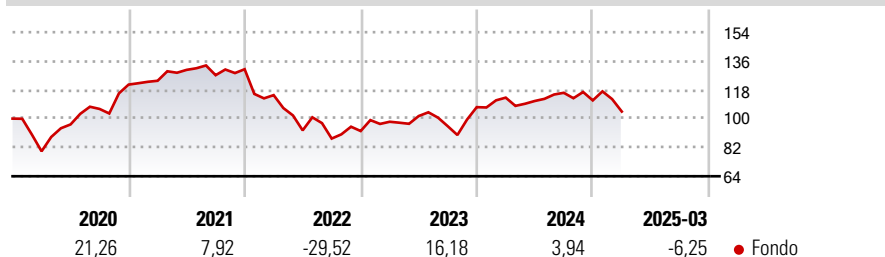
## Morningstar Rating™

Senza rating

### Obiettivo d'Investimento Dichiarato

Il Comparto persegue la crescita del capitale investendo almeno due terzi del patrimonio totale in un portafoglio di azioni di società che riflettono gli investimenti dei fondi tematici aperti di Pictet, in seno al quale i singoli temi di investimento sono di norma equiponderati e ribilanciati mensilmente. L'universo di investimento non è limitato a un'area geografica specifica.

### Rendimenti



### Misure di Rischio

3Y Alpha	-	3Y Sharpe Ratio	-0,23
3Y Beta	-	3Y Std Dev	17,68
3Y R-Squared	-	3Y Risk	-
3Y Info Ratio	-	5Y Risk	-
3Y Tracking Error	-	10Y Risk	-

### Rend. Cumulati %

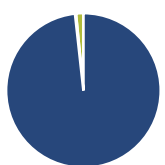
Periodo	Fondo
3-Mesi	-10,05
6-Mesi	-12,55
1-Anno	-4,92
3-Anni Ann.ti	-2,94
5-Anni Ann.ti	3,91
10-Anni Ann.ti	1,75

Rendimenti aggiornati al 16/04/2025

### Rendimenti

Periodo	Q1	Q2	Q3	Q4
2025	-6,25	-	-	-
2024	5,55	-1,86	4,63	-4,10
2023	6,30	3,61	-6,22	12,48
2022	-12,36	-19,20	-5,54	5,38
2021	1,97	5,51	-2,54	2,92

### Portafoglio 31/03/2025



#### Asset Allocation %

Azioni	98,26
Obbligazioni	0,20
Liquidità	1,54
Altro	0,00

#### Style Box

Azionaria		Capitalizzazione
Value	Blend	
		Large
		Mid
		Small

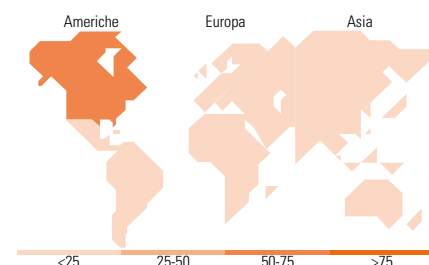
Stile

#### Mkt Cap %

Stile	Fondo
Giant	16,92
Large	36,90
Medium	31,10
Small	12,59
Micro	2,48

#### Capitalizzazione media di mercato

Stile	Fondo
Ave Mkt Cap USD	41.523,15



### Titoli principali

Nome	Settore	%
Pictet-Sovereign Short-Term...	-	1,26
Ecolab Inc		1,25
Visa Inc Class A		1,15
Thermo Fisher Scientific Inc		1,14
Republic Services Inc		1,10
Waste Connections Inc		1,01
Infinion Technologies AG		1,01
NXP Semiconductors NV		0,97
Netflix Inc		0,91
Intuit Inc		0,88
% Primi 10 Titoli sul Patrimonio		10,67
Numero Complessivo di Titoli Azionari		421
Numero Complessivo di Titoli Obbligazionari		0

### Distribuzione Settoriale %

Settore	Fondo
<b>Ciclico</b>	<b>28,93</b>
Materie Prime	6,97
Beni di Consumo Ciclici	12,74
Finanza	3,26
Immobiliare	5,96
<b>Sensibile</b>	<b>44,72</b>
Telecomunicazioni	4,53
Energia	-
Beni Industriali	15,15
Tecnologia	25,04
<b>Difensivo</b>	<b>26,35</b>
Beni Difensivi	4,68
Salute	18,42
Servizi di Pubblica Utilità	3,24

### Ripartizione Geografica %

Geografia	Fondo
<b>America</b>	<b>73,83</b>
Stati Uniti	70,26
Canada	2,28
America Latina e Centrale	1,29
<b>Europa</b>	<b>22,32</b>
Regno Unito	3,07
Europa Occidentale - Euro	12,92
Europa Occidentale - Non Euro	6,15
Europa dell'Est	0,05
Africa	0,03
Medio Oriente	0,09
<b>Asia</b>	<b>3,86</b>
Giappone	2,01
Australasia	0,00
Asia - Paesi Sviluppatti	0,99
Asia - Emergente	0,86

### Anagrafica

Società di Gestione	Pictet Asset Management (Europe) SA	Patrimonio Classe (Mln)	169,64 EUR	Investimento Min. Ingresso	-
Telefono	+352 467 171-1	Domicilio	LUSSEMBURGO	Investimento Min. Successivo	-
Web	www.am.pictet	Valuta del Fondo	EUR	T.E.R.	2,96%
Data di Partenza	09/06/2011	UCITS	Si	Spese correnti	2,96%
Nome del Gestore	Hans Portner	Inc/Acc	Acc	Commissione di incentivo	-
Data Inizio Gestione	31/10/2008	ISIN	LU0474970273		
NAV (16/04/2025)	EUR 172,33				
Patrimonio Netto (Mln)	10.585,03 USD				

(31/03/2025)