

Amundi Funds - Euroland Equity Small Cap Select M EUR (C)

Categoria Morningstar™

Azionari Area Euro Mid Cap

Benchmark Morningstar

Morningstar Developed Eurozone Small-Mid Cap Target Market Exposure NR EUR
Usato nel Report

Benchmark Dichiarato

MSCI EMU Small Cap NR EUR

Morningstar Rating™

★★★

Obiettivo d'Investimento Dichiarato

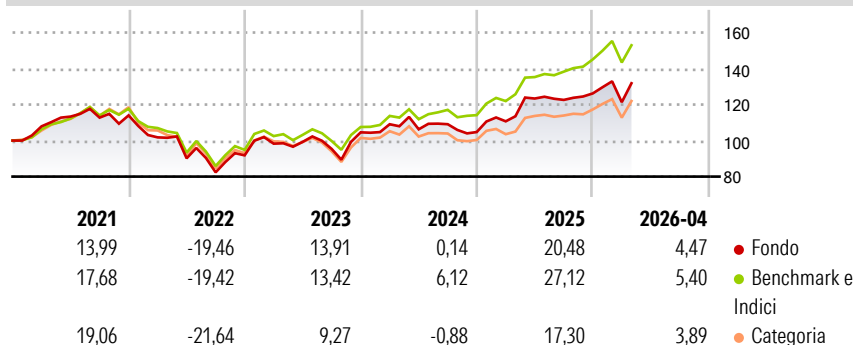
L'obiettivo del Comparto consiste nel perseguire la crescita del capitale nel lungo periodo investendo almeno il 67% del patrimonio complessivo in azioni di società a piccola capitalizzazione di mercato (ossia nella fascia di capitalizzazione delle società rappresentate all'interno dell'indicatore di riferimento del Comparto alla data dell'acquisizione) e domiciliate e quotate su un mercato regolamentato di un paese che abbia adottato l'euro come valuta nazionale ("Eurolandia"). Il Comparto può investire in strumenti finanziari derivati a scopo di copertura e di efficiente gestione del portafoglio. L'indice MSCI EMU Small Cap rappresenta l'indicatore di riferimento del Comparto. Il Comparto non mira a replicare l'indicatore di riferimento...

Misure di Rischio

3Y Alpha	-4,48	3Y Sharpe Ratio	0,54
3Y Beta	1,13	3Y Std Dev	14,42
3Y R-Squared	94,84	3Y Risk	+Med
3Y Info Ratio	-1,00	5Y Risk	Med
3Y Tracking Error	3,66	10Y Risk	+Med

Basati su Morningstar Developed Eurozone Small-Mid Cap Target Market Exposure NR EUR (dove applicabile)

Rendimenti



Rend. Cumulati %

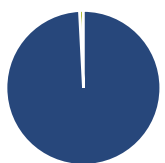
	Fondo	Bmk	Cat
3-Mesi	3,59	2,44	3,59
6-Mesi	10,59	12,77	12,27
1-Anno	11,26	17,87	15,25
3-Anni Ann.ti	11,96	16,65	11,83
5-Anni Ann.ti	4,08	7,60	4,86
10-Anni Ann.ti	6,14	8,17	6,89

Rendimenti aggiornati al 29/05/2026

Rendimenti

	Q1	Q2	Q3	Q4
2026	-3,86	-	-	-
2025	5,70	11,43	-0,61	2,93
2024	4,30	-2,58	2,67	-4,00
2023	7,06	1,00	-3,95	9,68
2022	-10,72	-11,43	-8,62	11,46

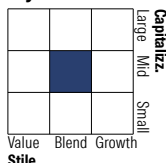
Portafoglio 31/03/2026



Asset Allocation %

● Azioni	99,17
● Obbligazioni	0,00
● Liquidità	0,83
● Altro	0,00

Style Box Azionaria

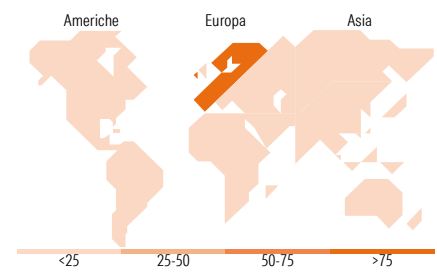


Mkt Cap %

	Fondo
Giant	0,00
Large	0,00
Medium	72,99
Small	27,01
Micro	0,00

Capitalizzazione media di mercato

	Fondo
Ave Mkt Cap EUR	4.383,41



Titoli principali

Nome	Settore	%
Gaztransport et technigaz SA	Industria	4,51
Nordex SE Akt. nach...	Industria	3,35
Konecranes Oyj	Industria	3,28
Lottomatica Group SpA	Industria	3,22
SPIE SA	Industria	3,14
Pirelli & C SpA Ordinary...	Industria	3,02
Andritz AG	Industria	2,78
Construcciones y Auxiliar de...	Industria	2,45
ERG SpA	Energia	2,40
Merlin Properties SOCIMI SA	Industria	2,30
% Primi 10 Titoli sul Patrimonio		30,45
Numero Complessivo di Titoli Azionari		56
Numero Complessivo di Titoli Obbligazionari		0

Distribuzione Settoriale %

	Fondo
Ciclico	40,77
Materie Prime	5,73
Beni di Consumo Ciclici	14,74
Finanza	12,80
Immobiliare	7,50
Sensibile	46,34
Telecomunicazioni	2,89
Energia	4,55
Beni Industriali	30,04
Tecnologia	8,87
Difensivo	12,89
Beni Difensivi	3,98
Salute	3,35
Servizi di Pubblica Utilità	5,57

Ripartizione Geografica %

	Fondo
America	0,00
Stati Uniti	0,00
Canada	0,00
America Latina e Centrale	0,00
Europa	100,00
Regno Unito	1,95
Europa Occidentale - Euro	98,05
Europa Occidentale - Non Euro	0,00
Europa dell'Est	0,00
Africa	0,00
Medio Oriente	0,00
Asia	0,00
Giappone	0,00
Australasia	0,00
Asia - Paesi Sviluppati	0,00
Asia - Emergente	0,00

Anagrafica

Società di Gestione	Amundi Luxembourg S.A.	Patrimonio Classe (Mln)	13,39 EUR	Investimento Min. Ingresso	100.000 EUR
Telefono	+352 47 676667	(29/05/2026)		Investimento Min. Successivo	-
Web	www.amundi.com	Domicilio	LUSSEMBURGO	T.E.R.	-
Data di Partenza	24/06/2011	Valuta del Fondo	EUR	Spese correnti	0,86%
Nome del Gestore	-	UCITS	Si	Commissione di incentivo	20,00%
Data Inizio Gestione	01/02/2022	Inc/Acc	Acc		
NAV (29/05/2026)	EUR 316,70	ISIN	LU0568607039		

See disclosures for more details

© 2026 Morningstar Italia. Tutti i diritti sono riservati. Le informazioni qui contenute: (1) sono proprietà di Morningstar, (2) non possono essere copiate, (3) non costituiscono consiglio di investimento; (4) sono fornite con scopi informativi; (5) sono ritenute attendibili da Morningstar che, pertanto, ne garantisce il maggior grado di accuratezza e completezza possibile, fatto salvo il caso in cui queste Le siano state fornite in modo errato e/o non completo dalle relative società prodotte; (6) sono estratte dai dati del fondo disponibili e riferiti a date temporali diverse. Morningstar non è responsabile per qualunque danno o perdita derivante da qualunque uso delle informazioni e chi visiona tali informazioni sarà responsabile dell'uso che andrà a farne. Non vi è naturalmente garanzia alcuna che i risultati del passato trovino un riscontro nel futuro.

Amundi Funds - Euroland Equity Small Cap Select M EUR (C)

Patrimonio Netto (Mln)

664,09 EUR

(31/03/2026)