

Nordea 1 - Low Duration US High Yield Bond Fund HB EUR

Categoria Morningstar™

Obbligazionari Altro

Benchmark Morningstar

Not Categorized

Usato nel Report

Benchmark Dichiarato

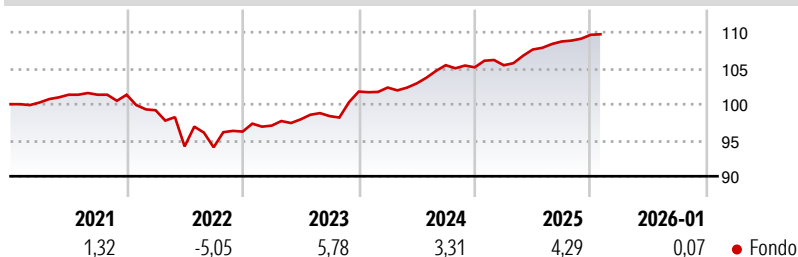
ICE BofA 0-3 M US Trsy Bill TR USD

Morningstar Rating™

Senza rating

Obiettivo d'Investimento Dichiarato

Il fondo cerca di ottenere interessanti rendimenti aggiustati per il rischio identificando obbligazioni obiettivo attraverso l'eliminazione del rischio non compensato. Il gestore monitora rigorosamente l'universo investimenti alla ricerca dei rischi in modo da quantificare la crescita potenziale usando l'analisi di tipo obbligazionario, non quella di tipo azionario. Avendo gli obiettivi giusti in termini di rendimenti che compensino per i rischi, il gestore elimina piuttosto che includere obbligazioni nel portafoglio. La motivazione e' che per ottenere rendimenti interessanti e' piu' importante riconoscere le obbligazioni da escludere dal portafoglio piuttosto che focalizzarsi su quelle da includere. Il fondo si concentra inoltre nel...

Rendimenti

Misure di Rischio

3Y Alpha	-	3Y Sharpe Ratio	0,54
3Y Beta	-	3Y Std Dev	1,98
3Y R-Squared	-	3Y Risk	-
3Y Info Ratio	-	5Y Risk	-
3Y Tracking Error	-	10Y Risk	-


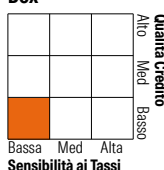
Rend. Cumulati %

	Fondo
3-Mesi	1,25
6-Mesi	1,96
1-Anno	3,73
3-Anni Ann.ti	3,84
5-Anni Ann.ti	1,87
10-Anni Ann.ti	1,78

Rendimenti aggiornati al 04/02/2026

Rendimenti

	Q1	Q2	Q3	Q4
Trimestrali %				
2026	-	-	-	-
2025	0,27	2,07	1,04	0,85
2024	0,55	0,56	2,46	-0,28
2023	0,86	0,90	0,46	3,47
2022	-2,13	-5,07	-0,13	2,32

Portafoglio 31/01/2026

Fixed Income Style
Box™

Fixed Income Sector Weightings %

	Fondo
Governativo	-6,91
Societario	92,60
Cartolarizzazioni	0,00
Enti Locali	0,00
Liquidità ed equivalenti	14,15
Derivati	0,15

Coupon Range %

	Fondo
0 coupon	0,00
Da 0 a 4 cedole	7,48
Da 4 a 6 cedole	44,11
Da 6 a 8 cedole	33,74
Da 8 a 10 cedole	9,20
Da 10 a 12 cedole	3,91
Oltre 12 cedole	1,56

Credit Quality %

	Fond	Credit Quality %	Fond
	o		o
AAA	3,63	BBB	6,52
AA	0,01	BB	50,07
A	0,00	B	35,04
		Below B	4,73
		Not Rated	0,00

Titoli principali

Nome	Settore	%
Antares Holdings LP 7.95%	—	1,67
Cogent Communications Group...	—	1,65
Directv Financing...	—	1,64
DISH Network Corporation...	—	1,44
CCO Holdings, LLC/ CCO...	—	1,44
Rakuten Group Inc. 11.25%	—	1,44
Edgewell Personal Care Co 5.5%	—	1,37
SCIH Salt Holdings Inc. 4.875%	—	1,35
Clearway Energy Operating...	—	1,27
Tenet Healthcare Corporation...	—	1,26
% Primi 10 Titoli sul Patrimonio		14,53
Numero Complessivo di Titoli Azionari		0
Numero Complessivo di Titoli Obbligazionari		154

Anagrafica

Società di Gestione	Nordea Investment Funds	Patrimonio Classe (Mln)	8,81 EUR	Investimento Min. Ingresso	-
	SA	(04/02/2026)		Investimento Min. Successivo	-
Telefono	00352 43 39 50 1	Domicilio	LUSSEMBURGO	T.E.R.	1,34%
Web	www.nordea.lu	Valuta del Fondo	EUR	Spese correnti	1,32%
Data di Partenza	16/05/2011	UCITS	Si	Commissione di incentivo	-
Nome del Gestore	-	Inc/Acc	Acc		
Data Inizio Gestione	01/01/2017	ISIN	LU0602537499		
NAV (04/02/2026)	EUR 9,18				
Patrimonio Netto (Mln)	111,02 USD				

(31/01/2026)