

Amundi Funds - Cash EUR A2 EUR (C)

Categoria Morningstar™

Monetari EUR

Benchmark Morningstar

Morningstar Euro 1-Month Cash GR EUR

Usato nel Report

Benchmark Dichiarato

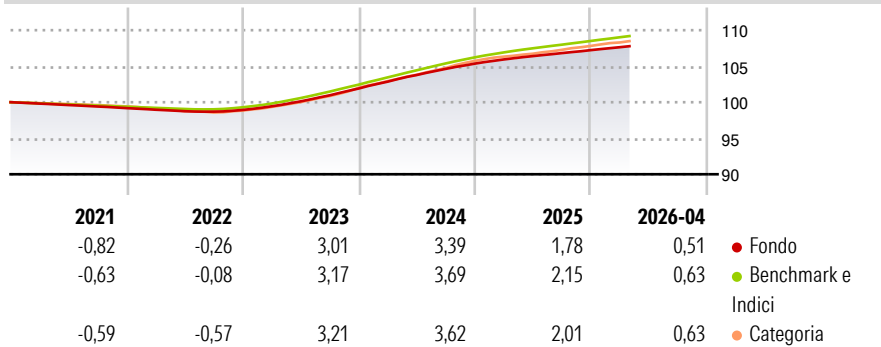
Euribor 3 Month EUR

Morningstar Rating™

Senza rating

Obiettivo d'Investimento Dichiarato

L'obiettivo del Comparto consiste nel perseguire un rendimento prossimo a quello dell'indicatore di riferimento, l'Euribor a 3 mesi, investendo almeno il 67% del patrimonio complessivo in strumenti del mercato monetario denominati in euro o in altre valute, con una copertura tramite uno swap valutario. Il Comparto deve mantenere una scadenza media di portafoglio non superiore a 90 giorni. Il Comparto può investire in strumenti finanziari derivati a scopo di copertura e di efficiente gestione del portafoglio. Il Comparto non mira a replicare l'indicatore di riferimento e può pertanto discostarsene in misura significativa. Le Azioni ad Accumulazione conservano e reinvestono automaticamente il reddito netto da investimenti all'interno del...

Rendimenti

Misure di Rischio

| | | | |
|-------------------|-------|-----------------|-------|
| 3Y Alpha | - | 3Y Sharpe Ratio | -5,85 |
| 3Y Beta | - | 3Y Std Dev | 0,26 |
| 3Y R-Squared | - | 3Y Risk | - |
| 3Y Info Ratio | -6,00 | 5Y Risk | - |
| 3Y Tracking Error | 0,05 | 10Y Risk | - |

Basati su Morningstar Euro 1-Month Cash GR EUR (dove applicabile)

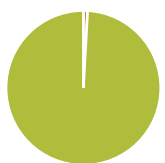
Rend. Cumulati %

| | Fondo | Bmk | Cat |
|----------------|-------|------|------|
| 3-Mesi | 0,38 | 0,46 | 0,50 |
| 6-Mesi | 0,78 | 0,95 | 0,97 |
| 1-Anno | 1,58 | 1,92 | 1,97 |
| 3-Anni Ann.ti | 2,64 | 2,94 | 3,07 |
| 5-Anni Ann.ti | 1,58 | 1,83 | 1,92 |
| 10-Anni Ann.ti | 0,53 | 0,67 | 0,80 |

Rendimenti aggiornati al 12/05/2026

Rendimenti

| | Q1 | Q2 | Q3 | Q4 |
|----------------------|-------|-------|-------|------|
| Trimestrali % | | | | |
| 2026 | 0,38 | - | - | - |
| 2025 | 0,55 | 0,44 | 0,39 | 0,39 |
| 2024 | 0,93 | 0,90 | 0,82 | 0,70 |
| 2023 | 0,51 | 0,69 | 0,84 | 0,93 |
| 2022 | -0,22 | -0,20 | -0,06 | 0,24 |

Portafoglio 31/03/2026

Asset Allocation %

- Azioni
- Obbligazioni
- Liquidità
- Altro

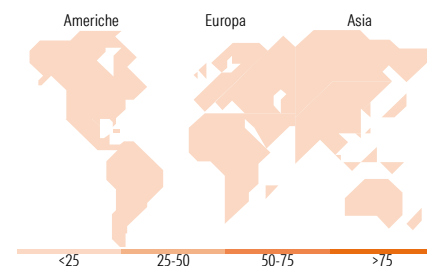
Netta

0,00
-0,89
100,89
0,00

Fixed Income Style
Box™

| | | Qualità Credito | | |
|----------------------|------|-----------------|-----|-------|
| | | Alto | Med | Basso |
| Sensibilità ai Tassi | Alto | | | |
| | Med | | | |
| | | Basso | Med | Alto |

Duration Effettiva -
Maturità effettiva -
Qualità Credito Media

Fondo

Titoli principali

| Nome | Settore | % |
|---|---------|-------|
| Italy (Republic Of) 1.87106% | - | 2,22 |
| Italy (Republic Of) 1.913% | - | 2,21 |
| Italy (Republic Of) 3.203% | - | 1,85 |
| Italy (Republic Of) 1.666% | - | 1,65 |
| European Financial Stability... | - | 0,94 |
| Italy (Republic Of) 2.192% | - | 0,93 |
| Italy (Republic Of) 4.25% | - | 0,87 |
| European Union 3.375% | - | 0,74 |
| AT&T Inc 2.55% | - | 0,41 |
| Societe Generale S.A. 2.279% | - | 0,39 |
| % Primi 10 Titoli sul Patrimonio | | 12,20 |
| Numero Complessivo di Titoli Azionari | | 0 |
| Numero Complessivo di Titoli Obbligazionari | | 115 |

Fixed Income Sector Weightings %

| | Fondo |
|----------------------------|--------|
| 🏛️ Governativo | -8,14 |
| 🏢 Societario | 7,37 |
| 🏠 Cartolarizzazioni | 0,00 |
| 🏘️ Enti Locali | 0,00 |
| 🏦 Liquidità ed equivalenti | 100,76 |
| 📄 Derivati | 0,00 |

Coupon Range %

| | Fondo |
|-------------------|-------|
| 0 coupon | 1,06 |
| Da 0 a 4 cedole | 94,39 |
| Da 4 a 6 cedole | 4,54 |
| Da 6 a 8 cedole | 0,00 |
| Da 8 a 10 cedole | 0,00 |
| Da 10 a 12 cedole | 0,00 |
| Oltre 12 cedole | 0,00 |

Ripartizione Geografica %

| | Fondo |
|-------------------------------|-------------|
| America | 0,00 |
| Stati Uniti | - |
| Canada | - |
| America Latina e Centrale | - |
| Europa | 0,00 |
| Regno Unito | - |
| Europa Occidentale - Euro | - |
| Europa Occidentale - Non Euro | - |
| Europa dell'Est | - |
| Africa | - |
| Medio Oriente | - |
| Asia | 0,00 |
| Giappone | - |
| Australasia | - |
| Asia - Paesi Sviluppati | - |
| Asia - Emergente | - |

Anagrafica

| | | | | | |
|----------------------|------------------------|-------------------------|--------------|------------------------------|-------|
| Società di Gestione | Amundi Luxembourg S.A. | Patrimonio Classe (Mln) | 2.653,23 EUR | Investimento Min. Ingresso | - |
| Telefono | +352 47 676667 | (11/05/2026) | | Investimento Min. Successivo | - |
| Web | www.amundi.com | Domicilio | LUSSEMBURGO | T.E.R. | - |
| Data di Partenza | 24/06/2011 | Valuta del Fondo | EUR | Spese correnti | 0,66% |
| Nome del Gestore | Baptiste Loubert | UCITS | Si | Commissione di incentivo | - |
| Data Inizio Gestione | 27/07/2011 | Inc/Acc | Acc | | |
| NAV (12/05/2026) | EUR 106,49 | ISIN | LU0568620560 | | |

Amundi Funds - Cash EUR A2 EUR (C)

Patrimonio Netto (Mln) 5.410,71 EUR

(31/03/2026)