

Amundi Funds - Cash USD F2 USD (C)

Categoria Morningstar™

Monetari USD

Benchmark Morningstar

Morningstar US Dollar 1-Month Cash TR USD
Usato nel Report

Benchmark Dichiarato

Compounded Effective Federal Funds Rate

Morningstar Rating™

Senza rating

Obiettivo d'Investimento Dichiarato

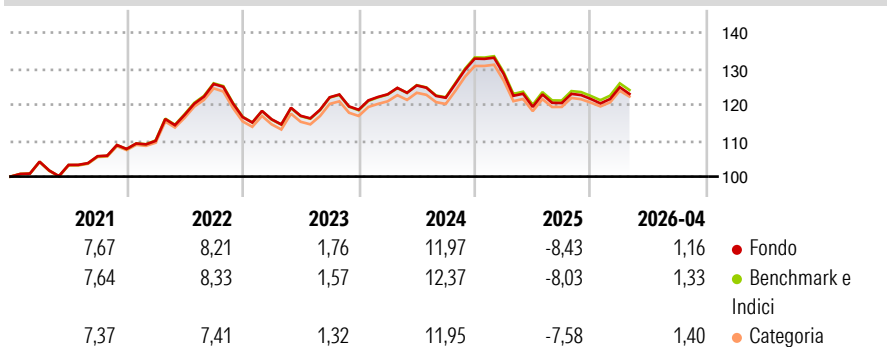
L'obiettivo del Comparto consiste nel perseguire un rendimento prossimo a quello dell'indicatore di riferimento, l'USD Libor a 3 mesi, investendo almeno il 67% del patrimonio complessivo in strumenti del mercato monetario denominati in dollari statunitensi o in altre valute, con una copertura tramite uno swap valutario. Il Comparto deve mantenere una scadenza media di portafoglio non superiore a 90 giorni. Il Comparto può investire in strumenti finanziari derivati a scopo di copertura e di efficiente gestione del portafoglio. Il Comparto non mira a replicare l'indicatore di riferimento e può pertanto discostarsene in misura significativa. Le Azioni ad Accumulazione conservano e reinvestono automaticamente il reddito netto da investimenti...

Misure di Rischio

3Y Alpha	-0,32	3Y Sharpe Ratio	-0,04
3Y Beta	0,59	3Y Std Dev	7,22
3Y R-Squared	11,07	3Y Risk	-
3Y Info Ratio	-3,14	5Y Risk	-
3Y Tracking Error	0,10	10Y Risk	-

Basati su Morningstar US Dollar 1-Month Cash TR USD (dove applicabile)

Rendimenti



Rend. Cumulati %

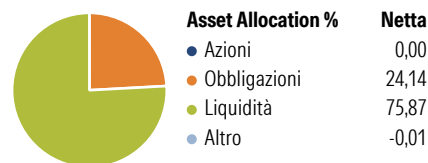
	Fondo	Bmk	Cat
3-Mesi	1,16	1,29	1,23
6-Mesi	-0,12	0,12	0,05
1-Anno	-0,75	-0,32	-0,41
3-Anni Ann.ti	2,18	2,50	2,39
5-Anni Ann.ti	3,99	4,17	4,02
10-Anni Ann.ti	2,10	2,06	1,84

Rendimenti aggiornati al 08/05/2026

Rendimenti

	Q1	Q2	Q3	Q4
Trimestrali %				
2026	2,70	-	-	-
2025	-3,22	-7,10	0,89	0,94
2024	3,61	2,01	-2,73	8,91
2023	-0,53	0,85	4,39	-2,83
2022	2,09	6,57	7,32	-7,32

Portafoglio 31/03/2026



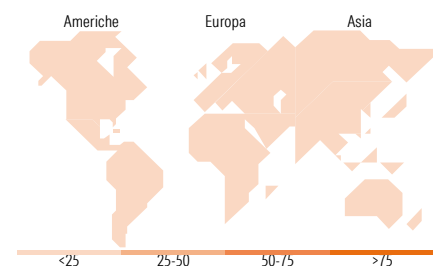
Fixed Income Style

Box™



Fondo

- Duration Effettiva -
- Maturità effettiva -
- Qualità Credito Media



Titoli principali

Nome	Settore	%
Amundi Mny Mkt Fd S/T (USD)...	-	4,96
Bank of Montreal 5.3%	-	1,23
Cassa Depositi e Prestiti...	-	1,07
Danone SA 2.947%	-	1,03
Nationwide Building Society...	-	1,02
Citigroup Inc. 3.2%	-	0,66
Sumitomo Mitsui Financial...	-	0,66
Bank of Nova Scotia 5.35%	-	0,65
Royal Bank of Canada	-	0,64
Cooperatieve Rabobank U.A...	-	0,64
% Primi 10 Titoli sul Patrimonio		12,57
Numero Complessivo di Titoli Azionari		0
Numero Complessivo di Titoli Obbligazionari		118

Fixed Income Sector Weightings %

	Fondo
Governativo	0,80
Societario	25,99
Cartolarizzazioni	0,00
Enti Locali	0,00
Liquidità ed equivalenti	73,21
Derivati	0,00

Coupon Range %

	Fondo
0 coupon	0,00
Da 0 a 4 cedole	42,97
Da 4 a 6 cedole	57,03
Da 6 a 8 cedole	0,00
Da 8 a 10 cedole	0,00
Da 10 a 12 cedole	0,00
Oltre 12 cedole	0,00

Ripartizione Geografica %

	Fondo
America	0,00
Stati Uniti	-
Canada	-
America Latina e Centrale	-
Europa	0,00
Regno Unito	-
Europa Occidentale - Euro	-
Europa Occidentale - Non Euro	-
Europa dell'Est	-
Africa	-
Medio Oriente	-
Asia	0,00
Giappone	-
Australasia	-
Asia - Paesi Sviluppati	-
Asia - Emergente	-

Anagrafica

Società di Gestione	Amundi Luxembourg S.A.	Patrimonio Classe (Mln)	72,11 USD	Investimento Min. Ingresso	-
Telefono	+352 47 676667	(08/05/2026)		Investimento Min. Successivo	-
Web	www.amundi.com	Domicilio	LUSSEMBURGO	T.E.R.	-
Data di Partenza	24/06/2011	Valuta del Fondo	USD	Spese correnti	0,76%
Nome del Gestore	Christophe Buret	UCITS	Si	Commissione di incentivo	-
Data Inizio Gestione	24/06/2011	Inc/Acc	Acc		

Amundi Funds - Cash USD F2 USD (C)

NAV <small>(08/05/2026)</small>	USD 128,90	ISIN	LU0568622186
Patrimonio Netto (Mln)	4.693,15 USD		

(31/03/2026)