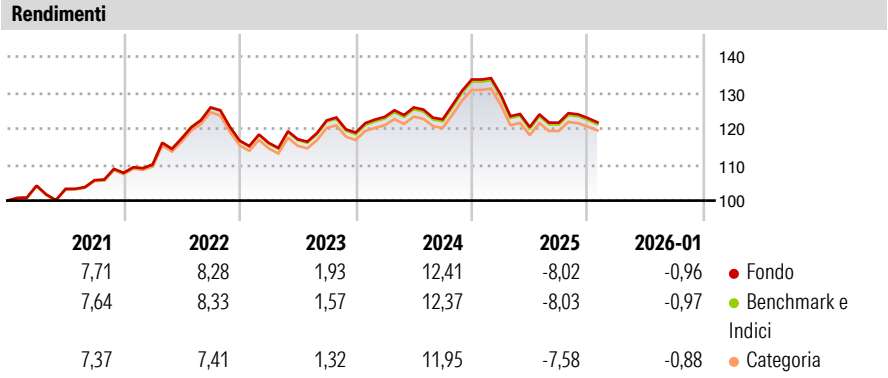


Amundi Funds - Cash USD M2 USD (C)

Categoria Morningstar™	Benchmark Morningstar	Benchmark Dichiarato	Morningstar Rating™
Monetari USD	Morningstar US Dollar 1-Month Cash TR USD Usato nel Report	Compounded Effective Federal Funds Rate	Senza rating

**Obiettivo d'Investimento Dichiarato**

L'obiettivo del Comparto consiste nel perseguire un rendimento prossimo a quello dell'indicatore di riferimento, l'USD Libor a 3 mesi, investendo almeno il 67% del patrimonio complessivo in strumenti del mercato monetario denominati in dollari statunitensi o in altre valute, con una copertura tramite uno swap valutario. Il Comparto deve mantenere una scadenza media di portafoglio non superiore a 90 giorni. Il Comparto può investire in strumenti finanziari derivati a scopo di copertura e di efficiente gestione del portafoglio. Il Comparto non mira a replicare l'indicatore di riferimento e può pertanto discostarsene in misura significativa. Le Azioni ad Accumulazione conservano e reinvestono automaticamente il reddito netto da investimenti...



**Misure di Rischio**

3Y Alpha	0,10	3Y Sharpe Ratio	-0,12
3Y Beta	0,81	3Y Std Dev	7,31
3Y R-Squared	28,99	3Y Risk	-
3Y Info Ratio	1,30	5Y Risk	-
3Y Tracking Error	0,08	10Y Risk	-

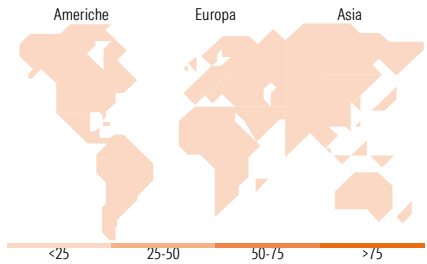
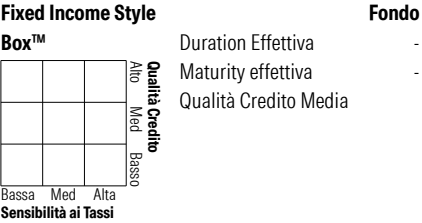
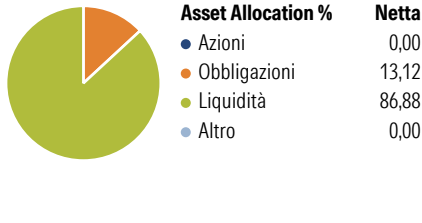
Basati su Morningstar US Dollar 1-Month Cash TR USD (dove applicabile)

Rend. Cumulati %	Fondo	Bmk	Cat
3-Mesi	-1,49	-1,29	-1,14
6-Mesi	0,11	-0,23	-0,15
1-Anno	-9,00	-9,11	-8,18
3-Anni Ann.ti	1,32	1,29	1,21
5-Anni Ann.ti	3,85	3,83	3,71
10-Anni Ann.ti	1,91	1,84	1,71

Rendimenti aggiornati al 12/02/2026

Rendimenti Trimestrali %	Q1	Q2	Q3	Q4
2026	-	-	-	-
2025	-3,12	-7,00	1,02	1,05
2024	3,68	2,12	-2,62	9,03
2023	-0,50	0,87	4,46	-2,77
2022	2,10	6,59	7,33	-7,31

Portafoglio 31/12/2025



**Titoli principali**

Nome	Settore	%
Amundi Mny Mkt Fd S/T (USD)...	—	2,43
Bank of Montreal 5.3%	—	1,26
Nationwide Building Society...	—	1,05
Cassa Depositi e Prestiti...	—	0,85
Agence Francaise De...	—	0,74
CPPIB Capital Inc 4.375%	—	0,67
Svenska Handelsbanken AB...	—	0,67
Royal Bank of Canada 4.3672%	—	0,67
Cooperatieve Rabobank U.A....	—	0,67
Commonwealth Bank of...	—	0,67
% Primi 10 Titoli sul Patrimonio		9,67
Numero Complessivo di Titoli Azionari		0
Numero Complessivo di Titoli Obbligazionari		100

Fixed Income Sector Weightings %	Fondo
Governativo	-10,80
Societario	24,38
Cartolarizzazioni	0,00
Enti Locali	0,00
Liquidità ed equivalenti	86,42
Derivati	0,00
Coupon Range %	Fondo
0 coupon	2,02
Da 0 a 4 cedole	41,89
Da 4 a 6 cedole	56,09
Da 6 a 8 cedole	0,00
Da 8 a 10 cedole	0,00
Da 10 a 12 cedole	0,00
Oltre 12 cedole	0,00

Ripartizione Geografica %	Fondo
<b>America</b>	<b>0,00</b>
Stati Uniti	-
Canada	-
America Latina e Centrale	-
<b>Europa</b>	<b>0,00</b>
Regno Unito	-
Europa Occidentale - Euro	-
Europa Occidentale - Non Euro	-
Europa dell'Est	-
Africa	-
Medio Oriente	-
<b>Asia</b>	<b>0,00</b>
Giappone	-
Australasia	-
Asia - Paesi Sviluppati	-
Asia - Emergente	-

Anagrafica

Società di Gestione	Amundi Luxembourg S.A.	Patrimonio Classe (Mln)	19,05 USD	Investimento Min. Ingresso	100.000 EUR
Telefono	+352 47 676667	(11/02/2026)		Investimento Min. Successivo	-
Web	www.amundi.com	Domicilio	LUSSEMBURGO	T.E.R.	0,33%
Data di Partenza	24/06/2011	Valuta del Fondo	USD	Spese correnti	0,36%
Nome del Gestore	Christophe Buret	UCITS	Si	Commissione di incentivo	-
Data Inizio Gestione	24/06/2011	Inc/Acc	Acc		

# Amundi Funds - Cash USD M2 USD (C)

NAV <sup>(12/02/2026)</sup>	USD 129,51	ISIN	LU0568621378
Patrimonio Netto (Mln)	4.529,84 USD		
<sup>(31/12/2025)</sup>			