

# AB - Emerging Markets Multi-Asset Portfolio A EUR H Acc

## Categoria Morningstar™

Bilanciati Altro

## Benchmark Morningstar

Not Categorized  
Usato nel Report

## Benchmark Dichiarato

MSCI EM NR EUR

## Morningstar Rating™

Senza rating

### Obiettivo d'Investimento Dichiarato

Il Comparto mira a massimizzare il rendimento del vostro investimento nel lungo termine. In condizioni normali, il Comparto investe principalmente in azioni e titoli di debito di società che hanno la propria sede o svolgono la maggior parte della propria attività economica nei paesi con mercati emergenti. Inoltre, il Comparto può assumere un'esposizione verso le valute dei paesi con mercati emergenti. Il Comparto non è soggetto ad alcuna restrizione circa la porzione del proprio patrimonio netto che può essere investita in azioni, obbligazioni o valute. Il Comparto modifica attivamente l'esposizione verso emittenti e tipologie di attivi differenti, con l'obiettivo di raggiungere il miglior equilibrio tra rischio e rendimento.

### Misure di Rischio

3Y Alpha	-	3Y Sharpe Ratio	-0,13
3Y Beta	-	3Y Std Dev	16,20
3Y R-Squared	-	3Y Risk	-
3Y Info Ratio	-	5Y Risk	-
3Y Tracking Error	-	10Y Risk	-

### Rendimenti



### Rend. Cumulati %

Periodo	Fondo
3-Mesi	1,07
6-Mesi	5,96
1-Anno	13,94
3-Anni Ann.ti	-0,74
5-Anni Ann.ti	0,90
10-Anni Ann.ti	1,44

Rendimenti aggiornati al 04/02/2025

### Rendimenti

Periodo	Q1	Q2	Q3	Q4
2025	-	-	-	-
2024	5,53	5,45	4,29	-3,78
2023	5,46	0,81	-2,49	8,72
2022	-9,24	-12,22	-13,04	7,82
2021	2,99	3,74	-6,17	-2,67

### Portafoglio 31/12/2024



#### Asset Allocation %

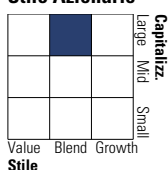
Azioni	68,33
Obbligazioni	25,43
Liquidità	6,25
Altro	0,00

#### Netta

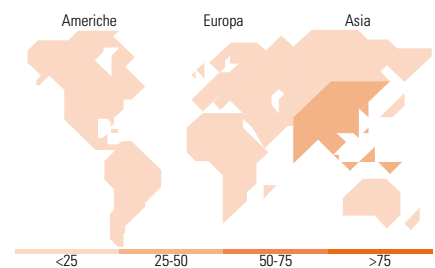

Azioni	68,33
Obbligazioni	25,43
Liquidità	6,25
Altro	0,00

### Morningstar Style Box®

#### Stile Azionario



#### Reddito Fisso



### Titoli principali

Nome	Settore	%
Taiwan Semiconductor...	📱	7,39
United States Treasury Bills	—	4,45
Tencent Holdings Ltd	📱	4,38
MediaTek Inc	📱	2,09
Xiaomi Corp Class B	📱	2,09
Meituan Class B	🍽️	2,08
ICICI Bank Ltd	🏦	1,96
HCL Technologies Ltd	📱	1,76
Emaar Properties PJSC	🏠	1,72
JD.com Inc Ordinary Shares -...	📱	1,64
% Primi 10 Titoli sul Patrimonio		29,55
Numero Complessivo di Titoli Azionari		214
Numero Complessivo di Titoli Obbligazionari		273

### Distribuzione Settoriale %

Settore	Fondo
🔄 Ciclico	47,30
📈 Sensibile	46,96
🛡️ Difensivo	5,74

### Fixed Income Sector Weightings %

Settore	Fondo
🏛️ Governativo	68,39
⚙️ Societario	31,02
🏠 Cartolarizzazioni	0,00
🏢 Enti Locali	0,00
🏠 Liquidità ed equivalenti	0,59
📄 Derivati	0,00

### Ripartizione Geografica %

Regione	Fondo
<b>America</b>	<b>8,27</b>
Stati Uniti	0,00
Canada	0,00
America Latina e Centrale	8,27
<b>Europa</b>	<b>12,43</b>
Regno Unito	0,00
Europa Occidentale - Euro	0,81
Europa Occidentale - Non Euro	0,00
Europa dell'Est	2,18
Africa	2,31
Medio Oriente	7,13
<b>Asia</b>	<b>79,30</b>
Giappone	0,00
Australasia	0,00
Asia - Paesi Sviluppati	30,35
Asia - Emergente	48,95

### Anagrafica

Società di Gestione	AllianceBernstein (Luxembourg) S.à r.l.	Patrimonio Classe (Mln)	8,35 EUR	Investimento Min. Ingresso	2.000 EUR
Telefono	+352 46 39 36 151	Domicilio	LUSSEMBURGO	Investimento Min. Successivo	750 EUR
Web	www.abglobal.com	Valuta del Fondo	EUR	T.E.R.	1,88%
Data di Partenza	01/06/2011	UCITS	Si	Spese correnti	1,87%
Nome del Gestore	-	Inc/Acc	Acc	Commissione di incentivo	-
Data Inizio Gestione	01/10/2021	ISIN	LU0633142186		
NAV (04/02/2025)	EUR 15,12				

# AB - Emerging Markets Multi-Asset Portfolio A EUR H Acc

Patrimonio Netto (Mln) 580,64 USD

(31/12/2024)