

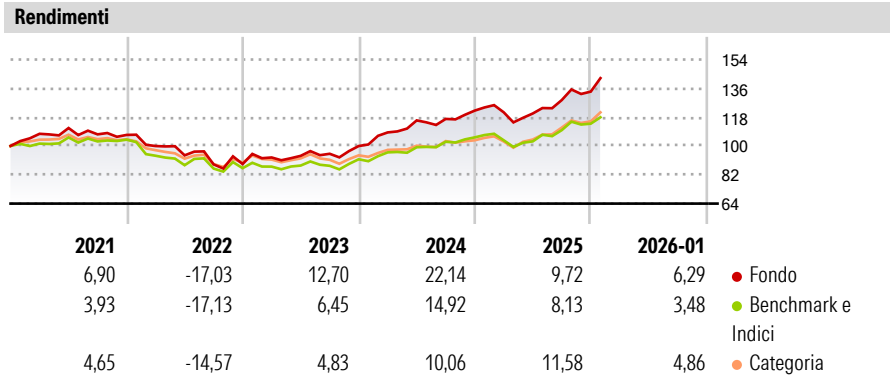
AB - Emerging Markets Multi-Asset Portfolio I Acc

| | | | |
|--------------------------------------|---------------------------------------|-----------------------------|----------------------------|
| Categoria Morningstar™ | Benchmark Morningstar | Benchmark Dichiarato | Morningstar Rating™ |
| Bilanciati Globali Mercati Emergenti | Cat 50%JPM EMBI Plus TR&50%MSCI EM NR | MSCI EM NR USD | ★★★★★ |
| | NR | | |
| | Usato nel Report | | |

Obiettivo d'Investimento Dichiarato

Il Comparto mira a massimizzare il rendimento del vostro investimento nel lungo termine. In condizioni normali, il Comparto investe principalmente in azioni e titoli di debito di società che hanno la propria sede o svolgono la maggior parte della propria attività economica nei paesi con mercati emergenti. Inoltre, il Comparto può assumere un'esposizione verso le valute dei paesi con mercati emergenti. Il Comparto non è soggetto ad alcuna restrizione circa la porzione del proprio patrimonio netto che può essere investita in azioni, obbligazioni o valute. Il Comparto modifica attivamente l'esposizione verso emittenti e tipologie di attivi differenti, con l'obiettivo di raggiungere il miglior equilibrio tra rischio e rendimento.

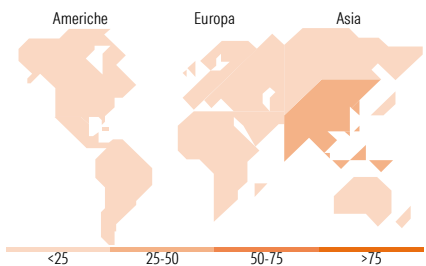
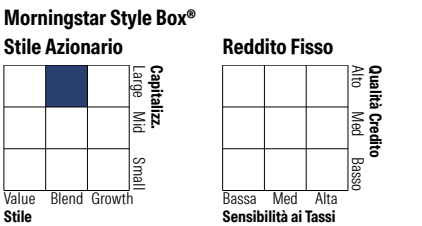
| Misure di Rischio | | | |
|--|-------|-----------------|------|
| 3Y Alpha | 4,15 | 3Y Sharpe Ratio | 1,18 |
| 3Y Beta | 1,04 | 3Y Std Dev | 9,34 |
| 3Y R-Squared | 89,82 | 3Y Risk | Med |
| 3Y Info Ratio | 1,45 | 5Y Risk | +Med |
| 3Y Tracking Error | 3,40 | 10Y Risk | +Med |
| Basati su Cat 50%JPM EMBI Plus TR&50%MSCI EM NR (dove applicabile) | | | |



| Rend. Cumulati % | Fondo | Bmk | Cat | Rendimenti Trimestrali % | Q1 | Q2 | Q3 | Q4 |
|------------------|-------|-------|-------|--------------------------|-------|-------|-------|------|
| 3-Mesi | 9,39 | 3,74 | 5,29 | 2026 | - | - | - | - |
| 6-Mesi | 19,82 | 12,24 | 13,61 | 2025 | -0,88 | -0,60 | 6,98 | 4,10 |
| 1-Anno | 16,81 | 9,74 | 13,15 | 2024 | 8,51 | 6,92 | 0,81 | 4,42 |
| 3-Anni Ann.ti | 16,02 | 10,08 | 9,70 | 2023 | 4,65 | 1,08 | 1,40 | 5,07 |
| 5-Anni Ann.ti | 6,10 | 2,51 | 3,02 | 2022 | -6,51 | -5,81 | -6,03 | 0,27 |
| 10-Anni Ann.ti | 8,52 | 6,08 | 6,56 | | | | | |

Rendimenti aggiornati al 11/02/2026

Portafoglio 31/01/2026



| Titoli principali | | |
|---|---------|-------|
| Nome | Settore | % |
| Taiwan Semiconductor... | 📱 | 7,13 |
| Samsung Electronics Co Ltd | 📱 | 5,00 |
| Tencent Holdings Ltd | 📱 | 3,97 |
| United States Treasury Bills | — | 3,91 |
| United States Treasury Bills | — | 3,47 |
| United States Treasury Bills | — | 2,97 |
| SK Hynix Inc | 📱 | 2,16 |
| Delta Electronics Inc | 📱 | 1,77 |
| United States Treasury Bills | — | 1,73 |
| Itau Unibanco Holding SA... | 🏦 | 1,60 |
| % Primi 10 Titoli sul Patrimonio | | 33,71 |
| Numero Complessivo di Titoli Azionari | | 198 |
| Numero Complessivo di Titoli Obbligazionari | | 254 |

| Distribuzione Settoriale % | | Fondo |
|----------------------------------|--|-------|
| 🔄 Ciclico | | 42,25 |
| 📈 Sensibile | | 55,10 |
| 🛡️ Difensivo | | 2,65 |
| Fixed Income Sector Weightings % | | Fondo |
| 🏠 Governativo | | 78,46 |
| ⚙️ Societario | | 20,23 |
| 🏠 Cartolarizzazioni | | 0,00 |
| 🏢 Enti Locali | | 0,00 |
| 🏠 Liquidità ed equivalenti | | 1,31 |
| 📄 Derivati | | 0,00 |

| Ripartizione Geografica % | | Fondo |
|-------------------------------|--|--------------|
| America | | 10,95 |
| Stati Uniti | | 0,02 |
| Canada | | 0,00 |
| America Latina e Centrale | | 10,94 |
| Europa | | 14,10 |
| Regno Unito | | 0,00 |
| Europa Occidentale - Euro | | 2,04 |
| Europa Occidentale - Non Euro | | 0,00 |
| Europa dell'Est | | 4,97 |
| Africa | | 1,65 |
| Medio Oriente | | 5,43 |
| Asia | | 74,95 |
| Giappone | | 0,00 |
| Australasia | | 0,00 |
| Asia - Paesi Sviluppati | | 36,09 |
| Asia - Emergente | | 38,86 |

Anagrafica

| | | | | | |
|---------------------|---|-------------------------|--------------|------------------------------|---------------|
| Società di Gestione | AllianceBernstein (Luxembourg) S.à r.l. | Patrimonio Classe (Mln) | 77,00 USD | Investimento Min. Ingresso | 1.000.000 USD |
| Telefono | +352 46 39 36 151 | (11/02/2026) | | Investimento Min. Successivo | - |
| Web | www.abglobal.com | Domicilio | LUSSEMBURGO | T.E.R. | 1,10% |
| Data di Partenza | 01/06/2011 | Valuta del Fondo | USD | Spese correnti | 1,07% |
| Nome del Gestore | Christian DiClementi | UCITS | Si | Commissione di incentivo | - |
| | Richard Cao | Inc/Acc | Acc | | |
| | | ISIN | LU0633141378 | | |

AB - Emerging Markets Multi-Asset Portfolio I Acc

| | |
|-----------------------------|--------------|
| | Sammy Suzuki |
| | Eric Liu |
| Data Inizio Gestione | 01/10/2021 |
| NAV ^(11/02/2026) | USD 28,99 |
| Patrimonio Netto (Mln) | 832,13 USD |
| ^(31/01/2026) | |