

AB SICAV I- Emerging Markets Multi-Asset Portfolio I EUR H Acc

Categoria Morningstar™

Bilanciati Altro

Benchmark Morningstar

Not Categorized
Usato nel Report

Benchmark Dichiarato

MSCI EM NR USD

Morningstar Rating™

Senza rating

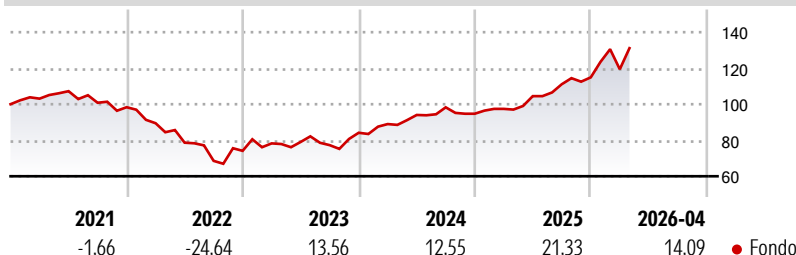
Obiettivo d'Investimento Dichiarato

Il Comparto mira a massimizzare il rendimento del vostro investimento nel lungo termine. In condizioni normali, il Comparto investe principalmente in azioni e titoli di debito di società che hanno la propria sede o svolgono la maggior parte della propria attività economica nei paesi con mercati emergenti. Inoltre, il Comparto può assumere un'esposizione verso le valute dei paesi con mercati emergenti. Il Comparto non è soggetto ad alcuna restrizione circa la porzione del proprio patrimonio netto che può essere investita in azioni, obbligazioni o valute. Il Comparto modifica attivamente l'esposizione verso emittenti e tipologie di attivi differenti, con l'obiettivo di raggiungere il miglior equilibrio tra rischio e rendimento.

Misure di Rischio

3Y Alpha	-	3Y Sharpe Ratio	1,22
3Y Beta	-	3Y Std Dev	12,58
3Y R-Squared	-	3Y Risk	-
3Y Info Ratio	-	5Y Risk	-
3Y Tracking Error	-	10Y Risk	-

Rendimenti



Rend. Cumulati %

Periodo	Fondo
3-Mesi	3,60
6-Mesi	17,66
1-Anno	31,64
3-Anni Ann.ti	19,55
5-Anni Ann.ti	4,84
10-Anni Ann.ti	5,88

Rendimenti aggiornati al 18/05/2026

Rendimenti

Periodo	Q1	Q2	Q3	Q4
2026	3,90	-	-	-
2025	2,85	7,25	6,32	3,46
2024	5,73	5,68	4,52	-3,62
2023	5,58	1,03	-2,25	8,92
2022	-9,05	-12,07	-12,85	8,12

Portafoglio 30/04/2026



Asset Allocation %

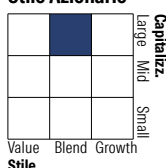
- Azioni
- Obbligazioni
- Liquidità
- Altro

Netta

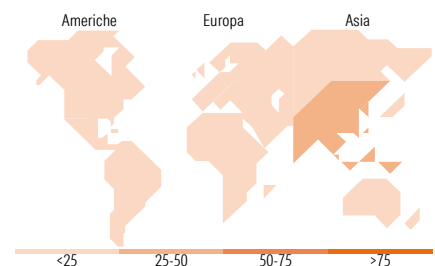

Azioni	65,71
Obbligazioni	29,01
Liquidità	5,28
Altro	0,00

Morningstar Style Box®

Stile Azionario



Reddito Fisso



Titoli principali

Nome	Settore	%
Taiwan Semiconductor...	10,67	
Samsung Electronics Co Ltd	5,33	
United States Treasury Bills	—	3,48
SK Hynix Inc	3,15	
Delta Electronics Inc	2,50	
United States Treasury Bills	—	2,21
United States Treasury Bills	—	2,19
Petroleo Brasileiro SA...	1,63	
H World Group Ltd ADR	1,40	
United States Treasury Bills	—	1,40
% Primi 10 Titoli sul Patrimonio		33,97
Numero Complessivo di Titoli Azionari		183
Numero Complessivo di Titoli Obbligazionari		261

Distribuzione Settoriale %

Settore	Fondo
Ciclico	39,51
Sensibile	55,89
Difensivo	4,59

Fixed Income Sector Weightings %

Settore	Fondo
Governativo	80,27
Societario	18,54
Cartolarizzazioni	0,00
Enti Locali	0,00
Liquidità ed equivalenti	1,18
Derivati	0,00

Ripartizione Geografica %

Regione	Fondo
America	12,25
Stati Uniti	0,40
Canada	0,00
America Latina e Centrale	11,85
Europa	11,32
Regno Unito	0,00
Europa Occidentale - Euro	0,86
Europa Occidentale - Non Euro	0,00
Europa dell'Est	4,35
Africa	1,67
Medio Oriente	4,44
Asia	76,43
Giappone	0,00
Australasia	0,00
Asia - Paesi Sviluppati	41,90
Asia - Emergente	34,53

Anagrafica

Società di Gestione	AllianceBernstein (Luxembourg) S.à r.l.	Patrimonio Classe (Mln)	7,74 EUR	Investimento Min. Ingresso	1.000.000 EUR
Telefono	+352 46 39 36 151	Domicilio	LUSSEMBURGO	Investimento Min. Successivo	-
Web	www.abglobal.com	Valuta del Fondo	EUR	T.E.R.	1,10%
Data di Partenza	01/06/2011	UCITS	Si	Spese correnti	1,07%
Nome del Gestore	Christian DiClementi Richard Cao Sammy Suzuki	Inc/Acc	Acc	Commissione di incentivo	-
		ISIN	LU0633142426		

AB SICAV I- Emerging Markets Multi-Asset Portfolio I EUR H Acc

	Eric Liu
Data Inizio Gestione	01/10/2021
NAV ^(18/05/2026)	EUR 23,05
Patrimonio Netto (Mln)	1.027,07 USD
^(30/04/2026)	