

AB - Emerging Markets Multi-Asset Portfolio A Acc

Categoria Morningstar™

Bilanciati Globali Mercati Emergenti

Benchmark Morningstar

Cat 50%JPM EMBI Plus TR&50%MSCI EM

NR

Usato nel Report

Benchmark Dichiarato

MSCI EM NR USD

Morningstar Rating™

★★★★

Obiettivo d'Investimento Dichiarato

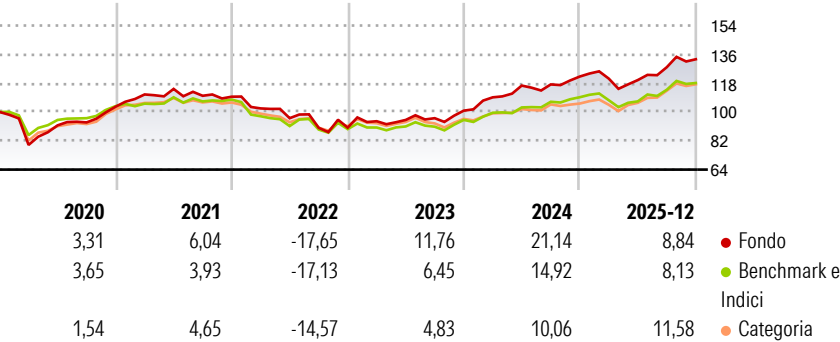
Il Comparto mira a massimizzare il rendimento del vostro investimento nel lungo termine. In condizioni normali, il Comparto investe principalmente in azioni e titoli di debito di società che hanno la propria sede o svolgono la maggior parte della propria attività economica nei paesi con mercati emergenti. Inoltre, il Comparto può assumere un'esposizione verso le valute dei paesi con mercati emergenti. Il Comparto non è soggetto ad alcuna restrizione circa la porzione del proprio patrimonio netto che può essere investita in azioni, obbligazioni o valute. Il Comparto modifica attivamente l'esposizione verso emittenti e tipologie di attivi differenti, con l'obiettivo di raggiungere il miglior equilibrio tra rischio e rendimento.

Misure di Rischio

3Y Alpha	3,32	3Y Sharpe Ratio	1,10
3Y Beta	1,05	3Y Std Dev	9,53
3Y R-Squared	89,75	3Y Risk	Med
3Y Info Ratio	1,17	5Y Risk	+Med
3Y Tracking Error	3,54	10Y Risk	+Med

Basati su Cat 50%JPM EMBI Plus TR&50%MSCI EM NR (dove applicabile)


Rendimenti



Rend. Cumulati %	Fondo	Bmk	Cat	Rendimenti Trimestrali %	Q1	Q2	Q3	Q4
3-Mesi	7,47	6,38	6,32	2026	-	-	-	-
6-Mesi	15,95	13,59	13,66	2025	-1,06	-0,77	6,72	3,88
1-Anno	14,91	12,39	15,06	2024	8,25	6,73	0,61	4,21
3-Anni Ann.ti	13,85	9,72	9,55	2023	4,45	0,83	1,16	4,90
5-Anni Ann.ti	5,27	2,95	3,20	2022	-6,68	-5,99	-6,23	0,10
10-Anni Ann.ti	7,10	6,05	6,07					

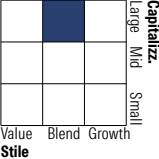
Rendimenti aggiornati al 16/01/2026

Portafoglio 31/12/2025

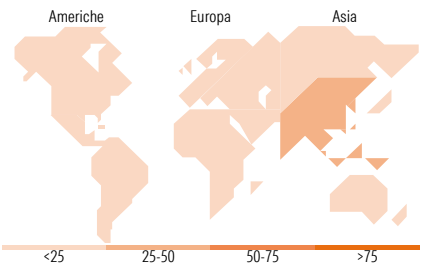


Morningstar Style Box®

Stile Azionario



Reddito Fisso



Titoli principali

Nome	Settore	%
Taiwan Semiconductor...	📱	6,79
United States Treasury Bills	—	4,39
Tencent Holdings Ltd	📱	4,32
Samsung Electronics Co Ltd	📱	4,11
United States Treasury Bills	—	3,90
United States Treasury Bills	—	2,84
United States Treasury Bills	—	1,95
SK Hynix Inc	📱	1,75
ICICI Bank Ltd	🏦	1,64
Delta Electronics Inc	📱	1,56
% Primi 10 Titoli sul Patrimonio		33,25
Numero Complessivo di Titoli Azionari		195
Numero Complessivo di Titoli Obbligazionari		251

Distribuzione Settoriale %

	Fondo
🔄 Ciclico	43,06
📈 Sensibile	54,14
🛡️ Difensivo	2,80

Fixed Income Sector Weightings %

	Fondo
🏠 Governativo	78,64
⚙️ Societario	20,12
🏠 Cartolarizzazioni	0,00
🏠 Enti Locali	0,00
🏠 Liquidità ed equivalenti	1,24
📄 Derivati	0,00

Ripartizione Geografica %

	Fondo
<b>America</b>	<b>9,93</b>
Stati Uniti	0,00
Canada	0,00
America Latina e Centrale	9,93
<b>Europa</b>	<b>14,04</b>
Regno Unito	0,04
Europa Occidentale - Euro	2,06
Europa Occidentale - Non Euro	0,00
Europa dell'Est	4,89
Africa	1,57
Medio Oriente	5,48
<b>Asia</b>	<b>76,03</b>
Giappone	0,00
Australasia	0,00
Asia - Paesi Sviluppati	33,47
Asia - Emergente	42,56

Anagrafica

Società di Gestione	AllianceBernstein (Luxembourg) S.à r.l.	Patrimonio Classe (Mln)	48,45 USD	Investimento Min. Ingresso	2.000 USD
Telefono	+352 46 39 36 151	(16/01/2026)		Investimento Min. Successivo	750 USD
Web	www.abglobal.com	Domicilio	LUSSEMBURGO	T.E.R.	1,88%
Data di Partenza	01/06/2011	Valuta del Fondo	USD	Spese correnti	1,88%
Nome del Gestore	Christian DiClementi Richard Cao	UCITS	Si	Commissione di incentivo	-
		Inc/Acc	Acc		
		ISIN	LU0633140560		

# AB - Emerging Markets Multi-Asset Portfolio A Acc

	Sammy Suzuki
	Eric Liu
Data Inizio Gestione	01/10/2021
NAV <sup>(16/01/2026)</sup>	USD 24,15
Patrimonio Netto (Mln)	738,46 USD
<sup>(31/12/2025)</sup>	