

AB - Emerging Markets Multi-Asset Portfolio C USD Acc

Categoria Morningstar™

Bilanciati Globali Mercati Emergenti

Benchmark Morningstar

Cat 50%JPM EMBI Plus TR&50%MSCI EM

NR

Usato nel Report

Benchmark Dichiarato

MSCI EM NR USD

Morningstar Rating™

★★★★

Obiettivo d'Investimento Dichiarato

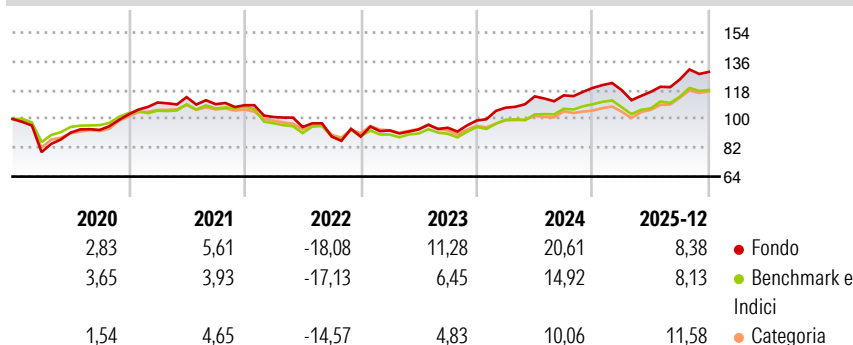
Il Comparto mira a massimizzare il rendimento del vostro investimento nel lungo termine. In condizioni normali, il Comparto investe principalmente in azioni e titoli di debito di società che hanno la propria sede o svolgono la maggior parte della propria attività economica nei paesi con mercati emergenti. Inoltre, il Comparto può assumere un'esposizione verso le valute dei paesi con mercati emergenti. Il Comparto non è soggetto ad alcuna restrizione circa la porzione del proprio patrimonio netto che può essere investita in azioni, obbligazioni o valute. Il Comparto modifica attivamente l'esposizione verso emittenti e tipologie di attivi differenti, con l'obiettivo di raggiungere il miglior equilibrio tra rischio e rendimento.

Misure di Rischio

3Y Alpha	2,87	3Y Sharpe Ratio	1,05
3Y Beta	1,05	3Y Std Dev	9,54
3Y R-Squared	89,84	3Y Risk	Med
3Y Info Ratio	1,03	5Y Risk	+Med
3Y Tracking Error	3,53	10Y Risk	+Med

Basati su Cat 50%JPM EMBI Plus TR&50%MSCI EM NR (dove applicabile)

Rendimenti




Rend. Cumulati %	Fondo	Bmk	Cat
3-Mesi	7,35	6,38	6,32
6-Mesi	15,66	13,59	13,66
1-Anno	14,37	12,39	15,06
3-Anni Ann.ti	13,33	9,72	9,55
5-Anni Ann.ti	4,80	2,95	3,20
10-Anni Ann.ti	6,61	6,05	6,07

Rendimenti aggiornati al 16/01/2026

Rendimenti Trimestrali %	Q1	Q2	Q3	Q4
2026	-	-	-	-
2025	-1,19	-0,87	6,61	3,79
2024	8,14	6,59	0,56	4,05
2023	4,34	0,69	1,13	4,74
2022	-6,81	-6,14	-6,28	-0,06

Portafoglio 31/12/2025



Morningstar Style Box®

Stile Azionario

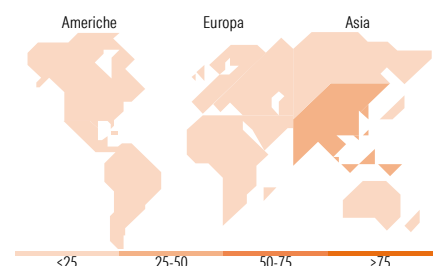
	Capitaliz.	Large	Mid	Small
Value				
Blend				
Growth				

Reddito Fisso

	Qualità Credito	Alto	Med	Basso
Bassa				
Med				
Alta				

Stile

Sensibilità ai Tassi



Titoli principali

Nome	Settore	%
Taiwan Semiconductor...		6,79
United States Treasury Bills		4,39
Tencent Holdings Ltd		4,32
Samsung Electronics Co Ltd		4,11
United States Treasury Bills		3,90
United States Treasury Bills		2,84
United States Treasury Bills		1,95
SK Hynix Inc		1,75
ICICI Bank Ltd		1,64
Delta Electronics Inc		1,56
% Primi 10 Titoli sul Patrimonio		33,25
Numero Complessivo di Titoli Azionari		195
Numero Complessivo di Titoli Obbligazionari		251

Distribuzione Settoriale %

	Fondo
Ciclico	43,06
Sensibile	54,14
Difensivo	2,80

Fixed Income Sector Weightings %

	Fondo
Governativo	78,64
Societario	20,12
Cartolarizzazioni	0,00
Enti Locali	0,00
Liquidità ed equivalenti	1,24
Derivati	0,00

Ripartizione Geografica %

	Fondo
America	9,93
Stati Uniti	0,00
Canada	0,00
America Latina e Centrale	9,93
Europa	14,04
Regno Unito	0,04
Europa Occidentale - Euro	2,06
Europa Occidentale - Non Euro	0,00
Europa dell'Est	4,89
Africa	1,57
Medio Oriente	5,48
Asia	76,03
Giappone	0,00
Australasia	0,00
Asia - Paesi Sviluppati	33,47
Asia - Emergente	42,56

Anagrafica

Società di Gestione	AllianceBernstein (Luxembourg) S.à r.l.	Patrimonio Classe (Mln)	4,59 USD	Investimento Min. Ingresso	2.000 USD
Telefono	+352 46 39 36 151	(16/01/2026)		Investimento Min. Successivo	750 USD
Web	www.abglobal.com	Domicilio	LUSSEMBURGO	T.E.R.	2,33%
Data di Partenza	01/06/2011	Valuta del Fondo	USD	Spese correnti	2,25%
Nome del Gestore	Christian DiClementi	UCITS	Si	Commissione di incentivo	-
	Richard Cao	Inc/Acc	Acc		
		ISIN	LU0633141295		

AB - Emerging Markets Multi-Asset Portfolio C USD Acc

	Sammy Suzuki
	Eric Liu
Data Inizio Gestione	01/10/2021
NAV ^(16/01/2026)	USD 22,62
Patrimonio Netto (Mln)	738,46 USD
^(31/12/2025)	